



Provincia de Tierra del Fuego
Antártida e Islas del
Atlántico Sur

RESOLUCIÓN CONTADURÍA GENERAL NRO 00023/2017-ANEXO I
EJECUCIÓN PRESUPUESTARIA DE RECURSOS POR RUBROS AL 31/12/2017 (CUADRO NRO 2)
SECTOR PÚBLICO PROVINCIAL

Caracter : 002-Administracion Descentralizada
Jurisdiccion : 106-Direccion Provincial de Obras y Serv. Sanitarios
Ejercicio : 2017

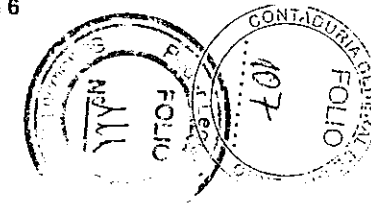
Rubro	Descripcion Rubro	Formulado	Aumentos	Disminucion	Calculo Definitivo	Ejecutado	Saldo
01 05	INGRESOS DE OPERACION	221,284,485.31	0.00	0.00	221,284,485.31	262,269,103.34	-40,984,618.03
01 05 01	Venta Bruta de Bienes	0.00	0.00	0.00	0.00	0.00	0.00
01 05 02	Venta Bruta de Servicios	221,284,485.31	0.00	0.00	221,284,485.31	262,269,103.34	-40,984,618.03
01 05 03	Ingresos Financieros de Instituciones Financieras	0.00	0.00	0.00	0.00	0.00	0.00
01 05 09	Otros Ingresos de Operación	0.00	0.00	0.00	0.00	0.00	0.00
01 06	RENTAS DE LA PROPIEDAD	0.00	0.00	0.00	0.00	0.00	0.00
01 06 01	Intereses por Prestamos	0.00	0.00	0.00	0.00	0.00	0.00
01 06 02	Intereses por Depósitos	0.00	0.00	0.00	0.00	0.00	0.00
01 06 03	Intereses por Títulos y Valores	0.00	0.00	0.00	0.00	0.00	0.00
01 06 04	Beneficios por Inversiones Empresariales	0.00	0.00	0.00	0.00	0.00	0.00
01 06 05	Arrendamiento de Tierras y Terrenos	0.00	0.00	0.00	0.00	0.00	0.00
01 06 06	Derechos sobre Bienes Intangibles	0.00	0.00	0.00	0.00	0.00	0.00
01 07	TRANSFERENCIAS CORRIENTES	0.00	0.00	0.00	0.00	0.00	0.00
01 07 01	Del sector privado	0.00	0.00	0.00	0.00	0.00	0.00
01 07 02	Del sector público Nacional	0.00	0.00	0.00	0.00	0.00	0.00
01 07 03	Del Sector público Nacional Financiero	0.00	0.00	0.00	0.00	0.00	0.00
01 07 04	De empresas Públicas	0.00	0.00	0.00	0.00	0.00	0.00
01 07 05	De sector público Provincial y Municipal	0.00	0.00	0.00	0.00	0.00	0.00
01 07 06	De entidades externas	0.00	0.00	0.00	0.00	0.00	0.00
02	RUBRO II	303,149,273.80	374,655.00	126,096,691.55	177,427,237.25	87,716,415.62	109,710,821.63
02 01	RECURSOS PROPIOS DE CAPITAL	160,000.00	374,655.00	0.00	534,655.00	313,960.00	220,695.00
02 01 01	Venta de Bienes	160,000.00	374,655.00	0.00	534,655.00	313,960.00	220,695.00
02 01 03	Amortizaciones y depreciaciones	0.00	0.00	0.00	0.00	0.00	0.00
02 02	TRANSFERENCIAS DE CAPITAL	302,989,273.80	0.00	126,096,691.55	176,892,582.25	67,402,455.62	109,490,126.63
02 02 01	Del Sector privado	0.00	0.00	0.00	0.00	0.00	0.00

C.P. Maria Clara López Ríos
CONTADOR GENERAL
Contaduría General de Gobierno
Prov. de Tierra del Fuego A. e I.A.S

Usuario: adratler Fecha: 08/05/2018 - Hora: 12:29

Contabilidad General Informe: f3fhlb Pagina Nro 2 de 6

Las Islas Malvinas, Georgias y Sandwich del Sur son y serán Argentinas



ES COPIA FIEL
DEL ORIGINAL



Provincia de Tierra del Fuego
Antártida e Islas del
Atlántico Sur

RESOLUCIÓN CONTADURÍA GENERAL NRO 00023/2017-ANEXO I
EJECUCIÓN PRESUPUESTARIA DE RECURSOS POR RUBROS AL 31/12/2017 (CUADRO NRO 2)
SECTOR PÚBLICO PROVINCIAL

Caracter : 002-Administracion Descentralizada
Jurisdiccion : 106-Direccion Provincial de Obras y Serv. Sanitarios
Ejercicio : 2017


Rubro	Descripción Rubro	Formulado	Aumentos	Disminucion	Calculo Definitivo	Ejecutado	Saldo
02 02 02	Del Sector Público Nacional	302,989,273.80	0.00	126,096,691.55	176,892,582.25	67,402,455.62	109,490,126.63
02 02 03	Del Sector público Nacional Financiero	0.00	0.00	0.00	0.00	0.00	0.00
02 02 04	De empresas Públicas	0.00	0.00	0.00	0.00	0.00	0.00
02 02 05	De sector público Provincial y Municipal	0.00	0.00	0.00	0.00	0.00	0.00
02 02 06	De entidades externas	0.00	0.00	0.00	0.00	0.00	0.00
03	RUBRO III	53,000,000.00	0.00	0.00	53,000,000.00	6,298,943.16	46,701,056.84
03 01	VENTA DE TITULOS Y VALORES	0.00	0.00	0.00	0.00	0.00	0.00
03 01 01	Venta de Títulos y Valores de Corto Plazo	0.00	0.00	0.00	0.00	0.00	0.00
03 01 02	Venta de Títulos y Valores de Largo Plazo	0.00	0.00	0.00	0.00	0.00	0.00
03 02	VENTA DE ACCIONES Y PARTICIPACIONES DE CA	0.00	0.00	0.00	0.00	0.00	0.00
03 02 01	De Empresas Privadas	0.00	0.00	0.00	0.00	0.00	0.00
03 02 02	De Instituciones Públicas Financieras	0.00	0.00	0.00	0.00	0.00	0.00
03 02 03	De Empresas Públicas no Financieras	0.00	0.00	0.00	0.00	0.00	0.00
03 02 04	De Empresas Públicas Multinacionales	0.00	0.00	0.00	0.00	0.00	0.00
03 02 05	De Organismos Internacionales	0.00	0.00	0.00	0.00	0.00	0.00
03 02 06	De Otras Empresas del Sector Externo	0.00	0.00	0.00	0.00	0.00	0.00
03 03	RECUPERACION DE PRESTAMOS DE CORTO PLA;	0.00	0.00	0.00	0.00	0.00	0.00
03 03 01	Del Sector Privado	0.00	0.00	0.00	0.00	0.00	0.00
03 03 02	Del Sector Público Nacional	0.00	0.00	0.00	0.00	0.00	0.00
03 03 03	Del Sector Público Provincial	0.00	0.00	0.00	0.00	0.00	0.00
03 03 04	Del Sector Público Municipal	0.00	0.00	0.00	0.00	0.00	0.00
03 03 06	De Instituciones Públicas Financieras	0.00	0.00	0.00	0.00	0.00	0.00
03 03 07	De Empresas Públicas no Financieras	0.00	0.00	0.00	0.00	0.00	0.00
03 03 08	De Empresas Públicas Multinacionales	0.00	0.00	0.00	0.00	0.00	0.00
03 03 09	Del Sector Externo	0.00	0.00	0.00	0.00	0.00	0.00

C.P. María Olara López Ríos
CONTADOR GENERAL
Contaduría General de Gobierno
Prov. de Tierra del Fuego A. y I. A. B.

Usuario: adratier Fecha: 08/05/2018 Hora: 12:29

Contabilidad General Informe: f3fhlpágina Nro 3 de 6

Las Islas Malvinas, Georgias y Sandwich del Sur son y serán Argentinas



COPIA FIEL
DEL ORIGINAL
DIRECCION PROVINCIAL DE OBRAS Y SERVICIOS SANITARIOS
Administración General



Provincia de Tierra del Fuego
Antártida e Islas del
Atlántico Sur

RESOLUCIÓN CONTADURÍA GENERAL NRO 00023/2017-ANEXO I
EJECUCIÓN PRESUPUESTARIA DE RECURSOS POR RUBROS AL 31/12/2017 (CUADRO NRO 2)
SECTOR PÚBLICO PROVINCIAL

Caracter : 002-Administracion Descentralizada
Jurisdiccion : 106-Direccion Provincial de Obras y Serv. Sanitarios
Ejercicio : 2017

Rubro	Descripción Rubro	Formulado	Aumentos	Disminución	Calculo Definitivo	Ejecutado	Saldo
03 04	Recuperación de Préstamos de Largo Plazo	0.00	0.00	0.00	0.00	0.00	0.00
03 04 01	Del Sector Privado	0.00	0.00	0.00	0.00	0.00	0.00
03 04 02	Del Sector Público Nacional	0.00	0.00	0.00	0.00	0.00	0.00
03 04 03	Del Sector Publico Provincial	0.00	0.00	0.00	0.00	0.00	0.00
03 04 04	Del Sector Público Municipal	0.00	0.00	0.00	0.00	0.00	0.00
03 04 06	De Instituciones Públicas Financieras	0.00	0.00	0.00	0.00	0.00	0.00
03 04 07	De Empresas Públicas no Financieras	0.00	0.00	0.00	0.00	0.00	0.00
03 04 08	De Empresas Públicas Multinacionales	0.00	0.00	0.00	0.00	0.00	0.00
03 04 09	Del Sector Externo	0.00	0.00	0.00	0.00	0.00	0.00
03 05	DISMINUCION DE OTROS ACTIVOS FINANCIEROS	53,000,000.00	0.00	0.00	53,000,000.00	6,298,943.16	46,701,056.84
03 05 01	Disminución de Disponibilidades	0.00	0.00	0.00	0.00	0.00	0.00
03 05 02	Disminución de Inversiones Financieras	0.00	0.00	0.00	0.00	0.00	0.00
03 05 03	Disminución de Cuentas Comerciales a Cobrar	53,000,000.00	0.00	0.00	53,000,000.00	6,298,943.16	46,701,056.84
03 05 04	Disminución de Otras Cuentas a Cobrar	0.00	0.00	0.00	0.00	0.00	0.00
03 05 05	Disminución de Documentos Comerciales a Cobrar	0.00	0.00	0.00	0.00	0.00	0.00
03 05 06	Disminución de Otros Documentos a Cobrar	0.00	0.00	0.00	0.00	0.00	0.00
03 05 07	Adelantos a Proveedores y Contratistas	0.00	0.00	0.00	0.00	0.00	0.00
03 05 08	Activos Diferidos	0.00	0.00	0.00	0.00	0.00	0.00
03 06	ENDEUDAMIENTO PUBLICO	0.00	0.00	0.00	0.00	0.00	0.00
03 06 01	Colocación de Deuda Interna	0.00	0.00	0.00	0.00	0.00	0.00
03 06 02	Colocación de Deuda Externa	0.00	0.00	0.00	0.00	0.00	0.00
03 07	OBTENCION DE PRESTAMOS	0.00	0.00	0.00	0.00	0.00	0.00
03 07 01	Del Sector Privado	0.00	0.00	0.00	0.00	0.00	0.00
03 07 02	De la Administración Nacional	0.00	0.00	0.00	0.00	0.00	0.00
03 07 03	De Otras Instituciones Públicas Nacionales	0.00	0.00	0.00	0.00	0.00	0.00


C.P. Maria Clara López Ríos
CONTADOR GENERAL
Contaduría General de Gobierno
Provincia de Tierra del Fuego A. e I.A.S.

Usuario: adratler Fecha: 08/05/2018 - Hora: 12:29

Contabilidad General Informe: f3fhlbPágina Nro 4 de 6

Las Islas Malvinas, Georgias y Sandwich del Sur son y serán Argentinas

COPIA FIEL ORIGINAL
SECRETARÍA DE ADMINISTRACIÓN
CONTADURÍA GENERAL





Provincia de Tierra del Fuego
Antártida e Islas del
Atlántico Sur

RESOLUCIÓN CONTADURÍA GENERAL NRO 00023/2017-ANEXO I
EJECUCIÓN PRESUPUESTARIA DE RECURSOS POR RUBROS AL 31/12/2017 (CUADRO NRO 2)
SECTOR PÚBLICO PROVINCIAL

Caracter : 002-Administracion Descentralizada
Jurisdiccion : 106-Direccion Provincial de Obras y Serv. Sanitarios
Ejercicio : 2017

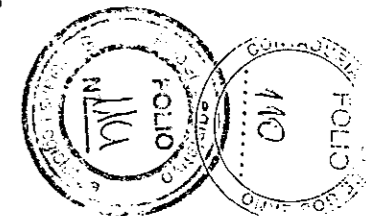
Rubro	Descripción	Rubro	Formulado	Aumentos	Disminución	Calculo Definitivo	Ejecutado	Saldo
03 07 04	De Fondos Fiduciarios		0.00	0.00	0.00	0.00	0.00	0.00
03 07 05	De Provincias y Municipalidades		0.00	0.00	0.00	0.00	0.00	0.00
03 07 06	De Empresas Públicas no Financieras		0.00	0.00	0.00	0.00	0.00	0.00
03 07 07	De Instituciones Públicas Financieras		0.00	0.00	0.00	0.00	0.00	0.00
03 07 08	De Empresas Públicas Multinacionales		0.00	0.00	0.00	0.00	0.00	0.00
03 07 09	Del Sector Externo		0.00	0.00	0.00	0.00	0.00	0.00
03 08	INCREMENTO DE OTROS PASIVOS		0.00	0.00	0.00	0.00	0.00	0.00
03 08 01	De Cuentas a Pagar Comerciales		0.00	0.00	0.00	0.00	0.00	0.00
03 08 02	De Otras Cuentas a Pagar		0.00	0.00	0.00	0.00	0.00	0.00
03 08 03	De Documentos a Pagar Comerciales		0.00	0.00	0.00	0.00	0.00	0.00
03 08 04	De Otros Documentos a Pagar		0.00	0.00	0.00	0.00	0.00	0.00
03 08 05	De Depósitos		0.00	0.00	0.00	0.00	0.00	0.00
03 08 06	De Pasivos Diferidos		0.00	0.00	0.00	0.00	0.00	0.00
03 08 07	Incremento de Provisiones Provisiones y Reservas T		0.00	0.00	0.00	0.00	0.00	0.00
03 08 09	Conversión de la Deuda de Corto Plazo en Deuda de		0.00	0.00	0.00	0.00	0.00	0.00
03 09	INCREMENTO DEL PATRIMONIO		0.00	0.00	0.00	0.00	0.00	0.00
03 09 01	Incremento del Capital		0.00	0.00	0.00	0.00	0.00	0.00
03 09 02	Incremento de Reservas		0.00	0.00	0.00	0.00	0.00	0.00
03 09 03	Incremento de los Resultados		0.00	0.00	0.00	0.00	0.00	0.00
04	RUBRO IV	414,925,276.52	84,250,000.00	239,694,313.77	259,480,962.75	100,395,804.59	159,085,158.16	
04 01	Contribuciones Figurativas para Financiar Gastos C	0.00	8,050,000.00	0.00	8,050,000.00	0.00	8,050,000.00	
04 01 01	Contribuciones de la Administración Central para F	0.00	8,050,000.00	0.00	8,050,000.00	0.00	8,050,000.00	
04 01 02	Contribuciones de Instituciones Descentralizadas p	0.00	0.00	0.00	0.00	0.00	0.00	
04 01 03	Contribuciones de Instituciones de la Seguridad So	0.00	0.00	0.00	0.00	0.00	0.00	
04 02	Contribuciones Figurativas para Financiar Gastos d	414,925,276.52	76,200,000.00	239,694,313.77	251,430,962.75	100,395,804.59	151,035,158.16	

C.P. María Clara López Ríos
CONTADOR GENERAL
Contaduría General de Gobierno
Prov. de Tierra del Fuego A. e I. A. S.

Usuario: adratler - Fecha: 08/05/2018 - Hora: 12:29

Contabilidad General Informe: f3fh1b Página Nro 5 de 6

Las Islas Malvinas, Georgias y Sandwich del Sur son y serán Argentinas



COPIA FIEL
DEL ORIGINAL

SECRETARÍA
DE ADMINISTRACIÓN
CONTADURÍA GENERAL



Provincia de Tierra del Fuego
Antártida e Islas del
Atlántico Sur

RESOLUCIÓN CONTADURÍA GENERAL NRO 00023/2017-ANEXO I
EJECUCIÓN PRESUPUESTARIA DE RECURSOS POR RUBROS AL 31/12/2017 (CUADRO NRO 2)
SECTOR PÚBLICO PROVINCIAL

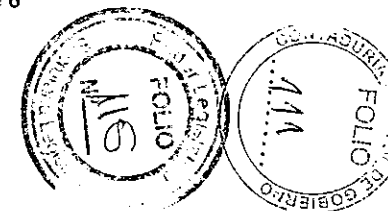
Caracter : 002-Administracion Descentralizada
Jurisdiccion : 106-Direccion Provincial de Obras y Serv. Sanitarios
Ejercicio : 2017

Rubro	Descripcion Rubro	Formulado	Aumentos	Disminucion	Calculo Definitivo	Ejecutado	Saldo
04 02 01	Contribuciones de la Administración Central para F	414,925,276.52	76,200,000.00	239,694,313.77	251,430,962.75	100,395,804.59	151,035,158.16
04 02 02	Contribuciones de Instituciones Descentralizadas p	0.00	0.00	0.00	0.00	0.00	0.00
04 02 03	Contribuciones de Instituciones de la Seguridad So	0.00	0.00	0.00	0.00	0.00	0.00
04 03	Contribuciones Figurativas para Financiar Aplicaci	0.00	0.00	0.00	0.00	0.00	0.00
04 03 01	Contribuciones de la Administración Central para F	0.00	0.00	0.00	0.00	0.00	0.00
04 03 02	Contribuciones de Instituciones Descentralizadas p	0.00	0.00	0.00	0.00	0.00	0.00
04 03 03	Contribuciones de Instituciones de la Seguridad So	0.00	0.00	0.00	0.00	0.00	0.00

ES COPIA FIEL
DEL ORIGINAL

DANTE IGLESIAS
Director Administrativo
Contaduría General

C.P. María Clara López Ríos
CONTADOR GENERAL
Contaduría General de Gobierno
Prov. de Tierra del Fuego A. e I.A.S





Provincia de Tierra del Fuego
Antártida e Islas del
Atlántico Sur

RESOLUCIÓN CONTADURÍA GENERAL NRO 00023/2017-ANEXO I
EJECUCIÓN PRESUPUESTARIA DE RECURSOS POR RUBROS AL 31/12/2017 (CUADRO NRO 2)
SECTOR PÚBLICO PROVINCIAL

Caracter : 002-Administracion Descentralizada
Jurisdiccion : 107-Instituto Provincial de Regulacion de Apuestas
Ejercicio : 2017


Rubro	Descripción Rubro	Formulado	Aumentos	Disminución	Calculo Definitivo	Ejecutado	Saldo
	TOTAL RECURSOS	271,125,000.00	43,859,490.96	0.00	314,984,490.96	302,559,439.14	12,425,051.82
01	RUBRO I	271,125,000.00	43,859,490.96	0.00	314,984,490.96	302,559,439.14	12,425,051.82
01 01	INGRESOS TRIBUTARIOS	0.00	0.00	0.00	0.00	0.00	0.00
01 01 01	Sobre los Ingresos	0.00	0.00	0.00	0.00	0.00	0.00
01 01 02	Sobre el Patrimonio	0.00	0.00	0.00	0.00	0.00	0.00
01 01 03	Ingresos por Producción	0.00	0.00	0.00	0.00	0.00	0.00
01 01 04	Otros tributos	0.00	0.00	0.00	0.00	0.00	0.00
01 01 05	Ingresos por regimenes federales	0.00	0.00	0.00	0.00	0.00	0.00
01 01 06	Aportes no reintegrables	0.00	0.00	0.00	0.00	0.00	0.00
01 01 07	Ingresos por fondos y programas nacionales	0.00	0.00	0.00	0.00	0.00	0.00
01 02	INGRESOS NO TRIBUTARIOS	28,930,200.00	10,000,000.00	0.00	38,930,200.00	23,605,733.21	15,324,466.79
01 02 01	Tasas	0.00	0.00	0.00	0.00	0.00	0.00
01 02 02	Derechos	0.00	0.00	0.00	0.00	23,605,733.21	-23,605,733.21
01 02 03	Primas	0.00	10,000,000.00	0.00	10,000,000.00	0.00	10,000,000.00
01 02 04	Regalfas	0.00	0.00	0.00	0.00	0.00	0.00
01 02 05	Alquileres	0.00	0.00	0.00	0.00	0.00	0.00
01 02 06	Multas	0.00	0.00	0.00	0.00	0.00	0.00
01 02 09	Otros Ingresos No Tributarios	28,930,200.00	0.00	0.00	28,930,200.00	0.00	28,930,200.00
01 03	CONTRIBUCIONES	0.00	0.00	0.00	0.00	0.00	0.00
01 03 01	Contribuciones al Servicio Previsional	0.00	0.00	0.00	0.00	0.00	0.00
01 03 02	Contribuciones a las Obras Sociales	0.00	0.00	0.00	0.00	0.00	0.00
01 03 03	Otras Contribuciones	0.00	0.00	0.00	0.00	0.00	0.00
01 04	VENTA DE BIENES Y SERVICIOS DE ADMINISTRAC	0.00	0.00	0.00	0.00	0.00	0.00
01 04 01	Venta de Bienes	0.00	0.00	0.00	0.00	0.00	0.00
01 04 02	Venta de Servicios	0.00	0.00	0.00	0.00	0.00	0.00

Maria Clara López Ríos
CONTADOR GENERAL
Contaduría General de Gobierno
Prov. de Tierra del Fuego A. e I. A. S.

Usuario: adratler Fecha: 08/05/2018 Hora: 12:29

Contabilidad General Informe: f3fhb Página Nro 1 de 6

Las Islas Malvinas, Georgias y Sandwich del Sur son y serán Argentinas



ES COPIA FIEL
DEL ORIGINAL



Provincia de Tierra del Fuego
Antártida e Islas del
Atlántico Sur

RESOLUCIÓN CONTADURÍA GENERAL NRO 00023/2017-ANEXO I
EJECUCIÓN PRESUPUESTARIA DE RECURSOS POR RUBROS AL 31/12/2017 (CUADRO NRO 2)
SECTOR PÚBLICO PROVINCIAL

Caracter : 002-Administracion Descentralizada
Jurisdiccion : 107-Instituto Provincial de Regulacion de Apuestas
Ejercicio : 2017

Rubro	Descripcion Rubro	Formulado	Aumentos	Disminucion	Calculo Definitivo	Ejecutado	Saldo
01 05	INGRESOS DE OPERACION	242,194,800.00	33,859,490.96	0.00	276,054,290.96	278,953,705.93	-2,899,414.97
01 05 01	Venta Bruta de Bienes	0.00	0.00	0.00	0.00	0.00	0.00
01 05 02	Venta Bruta de Servicios	242,194,800.00	33,859,490.96	0.00	276,054,290.96	278,953,705.93	-2,899,414.97
01 05 03	Ingresos Financieros de Instituciones Financieras	0.00	0.00	0.00	0.00	0.00	0.00
01 05 09	Otros Ingresos de Operación	0.00	0.00	0.00	0.00	0.00	0.00
01 06	RENTAS DE LA PROPIEDAD	0.00	0.00	0.00	0.00	0.00	0.00
01 06 01	Intereses por Prestamos	0.00	0.00	0.00	0.00	0.00	0.00
01 06 02	Intereses por Depósitos	0.00	0.00	0.00	0.00	0.00	0.00
01 06 03	Intereses por Títulos y Valores	0.00	0.00	0.00	0.00	0.00	0.00
01 06 04	Beneficios por Inversiones Empresariales	0.00	0.00	0.00	0.00	0.00	0.00
01 06 05	Arrendamiento de Tierras y Terrenos	0.00	0.00	0.00	0.00	0.00	0.00
01 06 06	Derechos sobre Bienes Intangibles	0.00	0.00	0.00	0.00	0.00	0.00
01 07	TRANSFERENCIAS CORRIENTES	0.00	0.00	0.00	0.00	0.00	0.00
01 07 01	Del sector privado	0.00	0.00	0.00	0.00	0.00	0.00
01 07 02	Del sector público Nacional	0.00	0.00	0.00	0.00	0.00	0.00
01 07 03	Del Sector público Nacional Financiero	0.00	0.00	0.00	0.00	0.00	0.00
01 07 04	De empresas Públicas	0.00	0.00	0.00	0.00	0.00	0.00
01 07 05	De sector público Provincial y Municipal	0.00	0.00	0.00	0.00	0.00	0.00
01 07 06	De entidades externas	0.00	0.00	0.00	0.00	0.00	0.00
02	RUBRO II	0.00	0.00	0.00	0.00	0.00	0.00
02 01	RECURSOS PROPIOS DE CAPITAL	0.00	0.00	0.00	0.00	0.00	0.00
02 01 01	Venta de Bienes	0.00	0.00	0.00	0.00	0.00	0.00
02 01 03	Amortizaciones y depreciaciones	0.00	0.00	0.00	0.00	0.00	0.00
02 02	TRANSFERENCIAS DE CAPITAL	0.00	0.00	0.00	0.00	0.00	0.00
02 02 01	Del Sector privado	0.00	0.00	0.00	0.00	0.00	0.00

Handwritten signature: María Clara López Pios
Handwritten text: CONTADOR GENERAL
 Contaduría General de Gobierno
 Prov. de Tierra del Fuego A. S. P. A.


Usuario: adratler Fecha: 08/05/2018 Hora: 12:29

Contabilidad General Informe: f3fhlb Página Nro 2 de 6

Las Islas Malvinas, Georgias y Sandwich del Sur son y serán Argentinas

ES COPIA FIEL DEL ORIGINAL

SECRETARÍA
 CONTADURÍA GENERAL
 INSTRUCTIVO





Provincia de Tierra del Fuego
Antártida e Islas del
Atlántico Sur

RESOLUCIÓN CONTADURÍA GENERAL NRO 00023/2017-ANEXO I
EJECUCIÓN PRESUPUESTARIA DE RECURSOS POR RUBROS AL 31/12/2017 (CUADRO NRO 2)
SECTOR PÚBLICO PROVINCIAL

Caracter : 002-Administracion Descentralizada
Jurisdiccion : 107-Instituto Provincial de Regulacion de Apuestas
Ejercicio : 2017

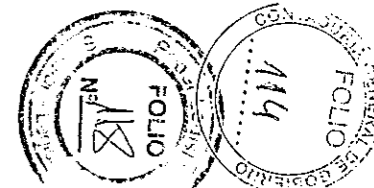
Rubro	Descripción Rubro	Formulado	Aumentos	Disminucion	Calculo Definitivo	Ejecutado	Saldo
02 02 02	Del Sector Público Nacional	0.00	0.00	0.00	0.00	0.00	0.00
02 02 03	Del Sector público Nacional Financiero	0.00	0.00	0.00	0.00	0.00	0.00
02 02 04	De empresas Públicas	0.00	0.00	0.00	0.00	0.00	0.00
02 02 05	De sector público Provincial y Municipal	0.00	0.00	0.00	0.00	0.00	0.00
02 02 06	De entidades externas	0.00	0.00	0.00	0.00	0.00	0.00
03	RUBRO III	0.00	0.00	0.00	0.00	0.00	0.00
03 01	VENTA DE TITULOS Y VALORES	0.00	0.00	0.00	0.00	0.00	0.00
03 01 01	Venta de Títulos y Valores de Corto Plazo	0.00	0.00	0.00	0.00	0.00	0.00
03 01 02	Venta de Títulos y Valores de Largo Plazo	0.00	0.00	0.00	0.00	0.00	0.00
03 02	VENTA DE ACCIONES Y PARTICIPACIONES DE CA	0.00	0.00	0.00	0.00	0.00	0.00
03 02 01	De Empresas Privadas	0.00	0.00	0.00	0.00	0.00	0.00
03 02 02	De Instituciones Públicas Financieras	0.00	0.00	0.00	0.00	0.00	0.00
03 02 03	De Empresas Públicas no Financieras	0.00	0.00	0.00	0.00	0.00	0.00
03 02 04	De Empresas Públicas Multinacionales	0.00	0.00	0.00	0.00	0.00	0.00
03 02 05	De Organismos Internacionales	0.00	0.00	0.00	0.00	0.00	0.00
03 02 06	De Otras Empresas del Sector Externo	0.00	0.00	0.00	0.00	0.00	0.00
03 03	RECUPERACION DE PRESTAMOS DE CORTO PLA	0.00	0.00	0.00	0.00	0.00	0.00
03 03 01	Del Sector Privado	0.00	0.00	0.00	0.00	0.00	0.00
03 03 02	Del Sector Público Nacional	0.00	0.00	0.00	0.00	0.00	0.00
03 03 03	Del Sector Público Provincial	0.00	0.00	0.00	0.00	0.00	0.00
03 03 04	Del Sector Público Municipal	0.00	0.00	0.00	0.00	0.00	0.00
03 03 06	De Instituciones Públicas Financieras	0.00	0.00	0.00	0.00	0.00	0.00
03 03 07	De Empresas Públicas no Financieras	0.00	0.00	0.00	0.00	0.00	0.00
03 03 08	De Empresas Públicas Multinacionales	0.00	0.00	0.00	0.00	0.00	0.00
03 03 09	Del Sector Externo	0.00	0.00	0.00	0.00	0.00	0.00

P. María Clara López Ríos
CONTADOR GENERAL
Contaduría General de Gobierno
Prov. de Tierra del Fuego

Usuario: adratler - Fecha: 08/05/2018 - Hora: 12:29

Contabilidad General Informe: f3fh1b Página Nro 3 de 6

Las Islas Malvinas, Georgias y Sandwich del Sur son y serán Argentinas



ES COPIA FIEL
DEL ORIGINAL
DANTE GILLESPIAS
Director Administrativo
Contaduría General



Provincia de Tierra del Fuego
Antártida e Islas del
Atlántico Sur

RESOLUCIÓN CONTADURÍA GENERAL NRO 00023/2017-ANEXO I
EJECUCIÓN PRESUPUESTARIA DE RECURSOS POR RUBROS AL 31/12/2017 (CUADRO NRO 2)
SECTOR PÚBLICO PROVINCIAL

Caracter : 002-Administracion Descentralizada
Jurisdiccion : 107-Instituto Provincial de Regulacion de Apuestas
Ejercicio : 2017


Rubro	Descripción Rubro	Formulado	Aumentos	Disminución	Calculo Definitivo	Ejecutado	Saldo
03 04	Recuperación de Préstamos de Largo Plazo	0.00	0.00	0.00	0.00	0.00	0.00
03 04 01	Del Sector Privado	0.00	0.00	0.00	0.00	0.00	0.00
03 04 02	Del Sector Público Nacional	0.00	0.00	0.00	0.00	0.00	0.00
03 04 03	Del Sector Publico Provincial	0.00	0.00	0.00	0.00	0.00	0.00
03 04 04	Del Sector Público Municipal	0.00	0.00	0.00	0.00	0.00	0.00
03 04 06	De Instituciones Públicas Financieras	0.00	0.00	0.00	0.00	0.00	0.00
03 04 07	De Empresas Públicas no Financieras	0.00	0.00	0.00	0.00	0.00	0.00
03 04 08	De Empresas Públicas Multnacionales	0.00	0.00	0.00	0.00	0.00	0.00
03 04 09	Del Sector Externo	0.00	0.00	0.00	0.00	0.00	0.00
03 05	DISMINUCION DE OTROS ACTIVOS FINANCIEROS	0.00	0.00	0.00	0.00	0.00	0.00
03 05 01	Disminución de Disponibilidades	0.00	0.00	0.00	0.00	0.00	0.00
03 05 02	Disminución de Inversiones Financieras	0.00	0.00	0.00	0.00	0.00	0.00
03 05 03	Disminución de Cuentas Comerciales a Cobrar	0.00	0.00	0.00	0.00	0.00	0.00
03 05 04	Disminución de Otras Cuentas a Cobrar	0.00	0.00	0.00	0.00	0.00	0.00
03 05 05	Disminución de Documentos Comerciales a Cobrar	0.00	0.00	0.00	0.00	0.00	0.00
03 05 06	Disminución de Otros Documentos a Cobrar	0.00	0.00	0.00	0.00	0.00	0.00
03 05 07	Adelantos a Proveedores y Contratistas	0.00	0.00	0.00	0.00	0.00	0.00
03 05 08	Activos Diferidos	0.00	0.00	0.00	0.00	0.00	0.00
03 06	ENDEUDAMIENTO PUBLICO	0.00	0.00	0.00	0.00	0.00	0.00
03 06 01	Colocación de Deuda Interna	0.00	0.00	0.00	0.00	0.00	0.00
03 06 02	Colocación de Deuda Externa	0.00	0.00	0.00	0.00	0.00	0.00
03 07	OBTENCION DE PRESTAMOS	0.00	0.00	0.00	0.00	0.00	0.00
03 07 01	Del Sector Privado	0.00	0.00	0.00	0.00	0.00	0.00
03 07 02	De la Administración Nacional	0.00	0.00	0.00	0.00	0.00	0.00
03 07 03	De Otras Instituciones Públicas Nacionales	0.00	0.00	0.00	0.00	0.00	0.00

C.P. María Clara López Ríos
CONTADOR GENERAL
Contaduría General de Gobierno
Prov. de Tierra del Fuego A. e I.A.S.

Usuario: adratler - Fecha: 08/05/2018 - Hora: 12:29

Contabilidad General Informe: f3fhhb Página Nro 4 de 6

Las Islas Malvinas, Georgias y Sandwich del Sur son y serán Argentinas



ES COPIA FIEL
DEL ORIGINAL

Director Administrativo
Contaduría General



Provincia de Tierra del Fuego
Antártida e Islas del
Atlántico Sur

RESOLUCIÓN CONTADURÍA GENERAL NRO 00023/2017-ANEXO I
EJECUCIÓN PRESUPUESTARIA DE RECURSOS POR RUBROS AL 31/12/2017 (CUADRO NRO 2)
SECTOR PÚBLICO PROVINCIAL

Caracter : 002-Administracion Descentralizada
Jurisdiccion : 107-Instituto Provincial de Regulacion de Apuestas
Ejercicio : 2017

Rubro	Descripción Rubro	Formulado	Aumentos	Disminución	Calculo Definitivo	Ejecutado	Saldo
03 07 04	De Fondos Fiduciarios	0.00	0.00	0.00	0.00	0.00	0.00
03 07 05	De Provincias y Municipalidades	0.00	0.00	0.00	0.00	0.00	0.00
03 07 06	De Empresas Públicas no Financieras	0.00	0.00	0.00	0.00	0.00	0.00
03 07 07	De Instituciones Públicas Financieras	0.00	0.00	0.00	0.00	0.00	0.00
03 07 08	De Empresas Públicas Multinacionales	0.00	0.00	0.00	0.00	0.00	0.00
03 07 09	Del Sector Externo	0.00	0.00	0.00	0.00	0.00	0.00
03 08	INCREMENTO DE OTROS PASIVOS	0.00	0.00	0.00	0.00	0.00	0.00
03 08 01	De Cuentas a Pagar Comerciales	0.00	0.00	0.00	0.00	0.00	0.00
03 08 02	De Otras Cuentas a Pagar	0.00	0.00	0.00	0.00	0.00	0.00
03 08 03	De Documentos a Pagar Comerciales	0.00	0.00	0.00	0.00	0.00	0.00
03 08 04	De Otros Documentos a Pagar	0.00	0.00	0.00	0.00	0.00	0.00
03 08 05	De Depósitos	0.00	0.00	0.00	0.00	0.00	0.00
03 08 06	De Pasivos Diferidos	0.00	0.00	0.00	0.00	0.00	0.00
03 08 07	Incremento de Provisiones Provisiones y Reservas T	0.00	0.00	0.00	0.00	0.00	0.00
03 08 09	Conversión de la Deuda de Corto Plazo en Deuda de	0.00	0.00	0.00	0.00	0.00	0.00
03 09	INCREMENTO DEL PATRIMONIO	0.00	0.00	0.00	0.00	0.00	0.00
03 09 01	Incremento del Capital	0.00	0.00	0.00	0.00	0.00	0.00
03 09 02	Incremento de Reservas	0.00	0.00	0.00	0.00	0.00	0.00
03 09 03	Incremento de los Resultados	0.00	0.00	0.00	0.00	0.00	0.00
04	RUBRO IV	0.00	0.00	0.00	0.00	0.00	0.00
04 01	Contribuciones Figurativas para Financiar Gastos C	0.00	0.00	0.00	0.00	0.00	0.00
04 01 01	Contribuciones de la Administración Central para F	0.00	0.00	0.00	0.00	0.00	0.00
04 01 02	Contribuciones de Instituciones Descentralizadas p	0.00	0.00	0.00	0.00	0.00	0.00
04 01 03	Contribuciones de Instituciones de la Seguridad So	0.00	0.00	0.00	0.00	0.00	0.00
04 02	Contribuciones Figurativas para Financiar Gastos d	0.00	0.00	0.00	0.00	0.00	0.00

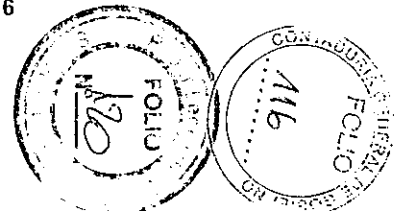
C. P. Maria Clara Lopez Rios
CONTADOR GENERAL
Contaduría General de Gobierno
Provincia de Tierra del Fuego A. e I. A. S.

Usuario: adratler - Fecha: 08/05/2018 - Hora: 12:29

Contabilidad General Informe: f3f11b Pagina Nro 5 de 6

Las Islas Malvinas, Georgias y Sandwich del Sur son y serán Argentinas

ES COPIA FIEL
DEL ORIGINAL
D. N. S. I. G. E. S. T. A. S.
Director Administrativo
Contaduría General





Provincia de Tierra del Fuego
Antártida e Islas del
Atlántico Sur

RESOLUCIÓN CONTADURÍA GENERAL NRO 00023/2017-ANEXO I
EJECUCIÓN PRESUPUESTARIA DE RECURSOS POR RUBROS AL 31/12/2017 (CUADRO NRO 2)
SECTOR PÚBLICO PROVINCIAL


Caracter : 002-Administracion Descentralizada
Jurisdiccion : 107-Instituto Provincial de Regulacion de Apuestas
Ejercicio : 2017

Rubro	Descripción Rubro	Formulado	Aumentos	Disminucion	Calculo Definitivo	Ejecutado	Saldo
04 02 01	Contribuciones de la Administración Central para F	0.00	0.00	0.00	0.00	0.00	0.00
04 02 02	Contribuciones de Instituciones Descentralizadas p	0.00	0.00	0.00	0.00	0.00	0.00
04 02 03	Contribuciones de Instituciones de la Seguridad So	0.00	0.00	0.00	0.00	0.00	0.00
04 03	Contribuciones Figurativas para Financiar Aplicaci	0.00	0.00	0.00	0.00	0.00	0.00
04 03 01	Contribuciones de la Administración Central para F	0.00	0.00	0.00	0.00	0.00	0.00
04 03 02	Contribuciones de Instituciones Descentralizadas p	0.00	0.00	0.00	0.00	0.00	0.00
04 03 03	Contribuciones de Instituciones de la Seguridad So	0.00	0.00	0.00	0.00	0.00	0.00

C.P. María Clara López Ríos
CONTADOR GENERAL
Contaduría General de Gobierno
Prov. de Tierra del Fuego A. e I.A.S.

ES COPIA FIEL
DEL ORIGINAL

Director Administrativo
Contaduría General





Provincia de Tierra del Fuego
Antártida e Islas del
Atlántico Sur

RESOLUCIÓN CONTADURÍA GENERAL NRO 00023/2017-ANEXO I
EJECUCIÓN PRESUPUESTARIA DE RECURSOS POR RUBROS AL 31/12/2017 (CUADRO NRO 2)
SECTOR PÚBLICO PROVINCIAL

Caracter : 002-Administracion Descentralizada
Jurisdiccion : 108-Agencia de Recaudación Fuegoina
Ejercicio : 2017

Rubro	Descripcion Rubro	Formulado	Aumentos	Disminución	Calculo Definitivo	Ejecutado	Saldo
	TOTAL RECURSOS	268,679,981.37	43,047,812.75	0.00	311,727,794.12	281,998,452.42	29,729,341.70
01	RUBRO I	0.00	6,090,989.92	0.00	6,090,989.92	8,503,887.01	-2,412,897.09
01 01	INGRESOS TRIBUTARIOS	0.00	0.00	0.00	0.00	0.00	0.00
01 01 01	Sobre los Ingresos	0.00	0.00	0.00	0.00	0.00	0.00
01 01 02	Sobre el Patrimonio	0.00	0.00	0.00	0.00	0.00	0.00
01 01 03	Ingresos por Producción	0.00	0.00	0.00	0.00	0.00	0.00
01 01 04	Otros tributos	0.00	0.00	0.00	0.00	0.00	0.00
01 01 05	Ingresos por regimenes federales	0.00	0.00	0.00	0.00	0.00	0.00
01 01 06	Aportes no reintegrables	0.00	0.00	0.00	0.00	0.00	0.00
01 01 07	Ingresos por fondos y programas nacionales	0.00	0.00	0.00	0.00	0.00	0.00
01 02	INGRESOS NO TRIBUTARIOS	0.00	0.00	0.00	0.00	0.00	0.00
01 02 01	Tasas	0.00	0.00	0.00	0.00	0.00	0.00
01 02 02	Derechos	0.00	0.00	0.00	0.00	0.00	0.00
01 02 03	Primas	0.00	0.00	0.00	0.00	0.00	0.00
01 02 04	Regalías	0.00	0.00	0.00	0.00	0.00	0.00
01 02 05	Alquileres	0.00	0.00	0.00	0.00	0.00	0.00
01 02 06	Multas	0.00	0.00	0.00	0.00	0.00	0.00
01 02 09	Otros Ingresos No Tributarios	0.00	0.00	0.00	0.00	0.00	0.00
01 03	CONTRIBUCIONES	0.00	0.00	0.00	0.00	0.00	0.00
01 03 01	Contribuciones al Servicio Previsional	0.00	0.00	0.00	0.00	0.00	0.00
01 03 02	Contribuciones a las Obras Sociales	0.00	0.00	0.00	0.00	0.00	0.00
01 03 03	Otras Contribuciones	0.00	0.00	0.00	0.00	0.00	0.00
01 04	VENTA DE BIENES Y SERVICIOS DE ADMINISTRAC	0.00	0.00	0.00	0.00	0.00	0.00
01 04 01	Venta de Bienes	0.00	0.00	0.00	0.00	0.00	0.00
01 04 02	Venta de Servicios	0.00	0.00	0.00	0.00	0.00	0.00


CP María Clara López Ríos
CONTADOR GENERAL
Contaduría General de Gobierno
Prov. de Tierra del Fuego A. e I. A. S.

Usuario: adratler - Fecha: 08/05/2018 - Hora: 12:29

Contabilidad General Informe: f3fhlbPágina Nro 1 de 6

Las Islas Malvinas, Georgias y Sandwich del Sur son y serán Argentinas

COPIA FIEL
ORIGINAL
SECRETARÍA
DIRECTOR ADMINISTRATIVO
CONTADURÍA GENERAL





Provincia de Tierra del Fuego
Antártida e Islas del
Atlántico Sur

RESOLUCIÓN CONTADURÍA GENERAL NRO 00023/2017-ANEXO I
EJECUCIÓN PRESUPUESTARIA DE RECURSOS POR RUBROS AL 31/12/2017 (CUADRO NRO 2)
SECTOR PÚBLICO PROVINCIAL

Caracter : 002-Administracion Descentralizada
Jurisdiccion : 108-Agencia de Recaudación Fuegoina
Ejercicio : 2017


Rubro	Descripción Rubro	Formulado	Aumentos	Disminución	Calculo Definitivo	Ejecutado	Saldo
01 05	INGRESOS DE OPERACION	0.00	0.00	0.00	0.00	0.00	0.00
01 05 01	Venta Bruta de Bienes	0.00	0.00	0.00	0.00	0.00	0.00
01 05 02	Venta Bruta de Servicios	0.00	0.00	0.00	0.00	0.00	0.00
01 05 03	Ingresos Financieros de Instituciones Financieras	0.00	0.00	0.00	0.00	0.00	0.00
01 05 09	Otros Ingresos de Operación	0.00	0.00	0.00	0.00	0.00	0.00
01 06	RENTAS DE LA PROPIEDAD	0.00	6,090,989.92	0.00	6,090,989.92	8,503,887.01	-2,412,897.09
01 06 01	Intereses por Prestamos	0.00	0.00	0.00	0.00	0.00	0.00
01 06 02	Intereses por Depósitos	0.00	6,090,989.92	0.00	6,090,989.92	8,503,887.01	-2,412,897.09
01 06 03	Intereses por Títulos y Valores	0.00	0.00	0.00	0.00	0.00	0.00
01 06 04	Beneficios por Inversiones Empresariales	0.00	0.00	0.00	0.00	0.00	0.00
01 06 05	Arrendamiento de Tierras y Terrenos	0.00	0.00	0.00	0.00	0.00	0.00
01 06 06	Derechos sobre Bienes Intangibles	0.00	0.00	0.00	0.00	0.00	0.00
01 07	TRANSFERENCIAS CORRIENTES	0.00	0.00	0.00	0.00	0.00	0.00
01 07 01	Del sector privado	0.00	0.00	0.00	0.00	0.00	0.00
01 07 02	Del sector público Nacional	0.00	0.00	0.00	0.00	0.00	0.00
01 07 03	Del Sector público Nacional Financiero	0.00	0.00	0.00	0.00	0.00	0.00
01 07 04	De empresas Públicas	0.00	0.00	0.00	0.00	0.00	0.00
01 07 05	De sector público Provincial y Municipal	0.00	0.00	0.00	0.00	0.00	0.00
01 07 06	De entidades externas	0.00	0.00	0.00	0.00	0.00	0.00
02	RUBRO II	0.00	0.00	0.00	0.00	0.00	0.00
02 01	RECURSOS PROPIOS DE CAPITAL	0.00	0.00	0.00	0.00	0.00	0.00
02 01 01	Venta de Bienes	0.00	0.00	0.00	0.00	0.00	0.00
02 01 03	Amortizaciones y depreciaciones	0.00	0.00	0.00	0.00	0.00	0.00
02 02	TRANSFERENCIAS DE CAPITAL	0.00	0.00	0.00	0.00	0.00	0.00
02 02 01	Del Sector privado	0.00	0.00	0.00	0.00	0.00	0.00

C.P. María Clara López Ríos
CONTADOR GENERAL
Contaduría General de Gobierno
Prov. de Tierra del Fuego A. e I.A.S.

Usuario: adratfer - Fecha: 08/05/2018 Hora: 12:29

Contabilidad General Informe: f3fhlbPágina Nro 2 de 6

Las Islas Malvinas, Georgias y Sandwich del Sur son y serán Argentinas



ANTES DE FIRMAR
Director Administrativo
Contaduría General
DEL ORIGINAL



Provincia de Tierra del Fuego
Antártida e Islas del
Atlántico Sur

RESOLUCIÓN CONTADURÍA GENERAL NRO 00023/2017-ANEXO I
EJECUCIÓN PRESUPUESTARIA DE RECURSOS POR RUBROS AL 31/12/2017 (CUADRO NRO 2)
SECTOR PÚBLICO PROVINCIAL

Caracter : 002-Administracion Descentralizada
Jurisdiccion : 108-Agencia de Recaudación Fuegoína
Ejercicio : 2017

Rubro	Descripción Rubro	Formulado	Aumentos	Disminución	Calculo Definitivo	Ejecutado	Saldo
02 02 02	Del Sector Público Nacional	0.00	0.00	0.00	0.00	0.00	0.00
02 02 03	Del Sector público Nacional Financiero	0.00	0.00	0.00	0.00	0.00	0.00
02 02 04	De empresas Públicas	0.00	0.00	0.00	0.00	0.00	0.00
02 02 05	De sector público Provincial y Municipal	0.00	0.00	0.00	0.00	0.00	0.00
02 02 06	De entidades externas	0.00	0.00	0.00	0.00	0.00	0.00
03	RUBRO III	0.00	0.00	0.00	0.00	0.00	0.00
03 01	VENTA DE TITULOS Y VALORES	0.00	0.00	0.00	0.00	0.00	0.00
03 01 01	Venta de Títulos y Valores de Corto Plazo	0.00	0.00	0.00	0.00	0.00	0.00
03 01 02	Venta de Títulos y Valores de Largo Plazo	0.00	0.00	0.00	0.00	0.00	0.00
03 02	VENTA DE ACCIONES Y PARTICIPACIONES DE CA	0.00	0.00	0.00	0.00	0.00	0.00
03 02 01	De Empresas Privadas	0.00	0.00	0.00	0.00	0.00	0.00
03 02 02	De Instituciones Públicas Financieras	0.00	0.00	0.00	0.00	0.00	0.00
03 02 03	De Empresas Públicas no Financieras	0.00	0.00	0.00	0.00	0.00	0.00
03 02 04	De Empresas Públicas Multinacionales	0.00	0.00	0.00	0.00	0.00	0.00
03 02 05	De Organismos Internacionales	0.00	0.00	0.00	0.00	0.00	0.00
03 02 06	De Otras Empresas del Sector Externo	0.00	0.00	0.00	0.00	0.00	0.00
03 03	RECUPERACION DE PRESTAMOS DE CORTO PLA	0.00	0.00	0.00	0.00	0.00	0.00
03 03 01	Del Sector Privado	0.00	0.00	0.00	0.00	0.00	0.00
03 03 02	Del Sector Público Nacional	0.00	0.00	0.00	0.00	0.00	0.00
03 03 03	Del Sector Público Provincial	0.00	0.00	0.00	0.00	0.00	0.00
03 03 04	Del Sector Público Municipal	0.00	0.00	0.00	0.00	0.00	0.00
03 03 06	De Instituciones Públicas Financieras	0.00	0.00	0.00	0.00	0.00	0.00
03 03 07	De Empresas Públicas no Financieras	0.00	0.00	0.00	0.00	0.00	0.00
03 03 08	De Empresas Públicas Multinacionales	0.00	0.00	0.00	0.00	0.00	0.00
03 03 09	Del Sector Externo	0.00	0.00	0.00	0.00	0.00	0.00


C.P. María Clara López Ríos
CONTADOR GENERAL
Contaduría General de Gobierno
Prov. de Tierra del Fuego A. e I.A.S.

Usuario: adratler Fecha: 08/05/2018 Hora: 12:29

Contabilidad General Informe: f3fhbPágina Nro 3 de 6

Las Islas Malvinas, Georgias y Sandwich del Sur son y serán Argentinas

COPIA FIEL
DEL ORIGINAL





Provincia de Tierra del Fuego
Antártida e Islas del
Atlántico Sur

RESOLUCIÓN CONTADURÍA GENERAL NRO 00023/2017-ANEXO I
EJECUCIÓN PRESUPUESTARIA DE RECURSOS POR RUBROS AL 31/12/2017 (CUADRO NRO 2)
SECTOR PÚBLICO PROVINCIAL

Caracter : 002-Administracion Descentralizada
Jurisdiccion : 108-Agencia de Recaudación Faguina
Ejercicio : 2017

Rubro	Descripción: Rubro	Formulado	Aumentos	Disminución	Calculo Definitivo	Ejecutado	Saldo
03 04	Recuperación de Préstamos de Largo Plazo	0.00	0.00	0.00	0.00	0.00	0.00
03 04 01	Del Sector Privado	0.00	0.00	0.00	0.00	0.00	0.00
03 04 02	Del Sector Público Nacional	0.00	0.00	0.00	0.00	0.00	0.00
03 04 03	Del Sector Publico Provincial	0.00	0.00	0.00	0.00	0.00	0.00
03 04 04	Del Sector Público Municipal	0.00	0.00	0.00	0.00	0.00	0.00
03 04 06	De Instituciones Públicas Financieras	0.00	0.00	0.00	0.00	0.00	0.00
03 04 07	De Empresas Públicas no Financieras	0.00	0.00	0.00	0.00	0.00	0.00
03 04 08	De Empresas Públicas Multinacionales	0.00	0.00	0.00	0.00	0.00	0.00
03 04 09	Del Sector Externo	0.00	0.00	0.00	0.00	0.00	0.00
03 05	DISMINUCION DE OTROS ACTIVOS FINANCIEROS	0.00	0.00	0.00	0.00	0.00	0.00
03 05 01	Disminución de Disponibilidades	0.00	0.00	0.00	0.00	0.00	0.00
03 05 02	Disminución de Inversiones Financieras	0.00	0.00	0.00	0.00	0.00	0.00
03 05 03	Disminución de Cuentas Comerciales a Cobrar	0.00	0.00	0.00	0.00	0.00	0.00
03 05 04	Disminución de Otras Cuentas a Cobrar	0.00	0.00	0.00	0.00	0.00	0.00
03 05 05	Disminución de Documentos Comerciales a Cobrar	0.00	0.00	0.00	0.00	0.00	0.00
03 05 06	Disminución de Otros Documentos a Cobrar	0.00	0.00	0.00	0.00	0.00	0.00
03 05 07	Adelantos a Proveedores y Contratistas	0.00	0.00	0.00	0.00	0.00	0.00
03 05 08	Activos Diferidos	0.00	0.00	0.00	0.00	0.00	0.00
03 06	ENDEUDAMIENTO PUBLICO	0.00	0.00	0.00	0.00	0.00	0.00
03 06 01	Colocación de Deuda Interna	0.00	0.00	0.00	0.00	0.00	0.00
03 06 02	Colocación de Deuda Externa	0.00	0.00	0.00	0.00	0.00	0.00
03 07	OBTENCION DE PRESTAMOS	0.00	0.00	0.00	0.00	0.00	0.00
03 07 01	Del Sector Privado	0.00	0.00	0.00	0.00	0.00	0.00
03 07 02	De la Administración Nacional	0.00	0.00	0.00	0.00	0.00	0.00
03 07 03	De Otras Instituciones Públicas Nacionales	0.00	0.00	0.00	0.00	0.00	0.00


C.P. Clara López Ríos
CONTADOR GENERAL
Contaduría General de Gobierno
Prov. de Tierra del Fuego A. e I.A.S

Usuario: adratler - Fecha: 08/05/2018 - Hora: 12:29

Contabilidad General Informe: f3fhhb Página Nro 4 de 6

Las Islas Malvinas, Georgias y Sandwich del Sur son y serán Argentinas

COPIA FIEL
DEL ORIGINAL
DIRECCION ADMINISTRATIVA
CONTADURIA
TIERRA DEL FUEGO





Provincia de Tierra del Fuego
Antártida e Islas del
Atlántico Sur

RESOLUCIÓN CONTADURÍA GENERAL NRO 00023/2017-ANEXO I
EJECUCIÓN PRESUPUESTARIA DE RECURSOS POR RUBROS AL 31/12/2017 (CUADRO NRO 2)
SECTOR PÚBLICO PROVINCIAL

Caracter : 002-Administracion Descentralizada
Jurisdiccion : 108-Agencia de Recaudación Faguina
Ejercicio : 2017

Rubro	Descripción Rubro	Formulado	Aumentos	Disminución	Cálculo Definitivo	Ejecutado	Saldo
03 07 04	De Fondos Fiduciarios	0.00	0.00	0.00	0.00	0.00	0.00
03 07 05	De Provincias y Municipalidades	0.00	0.00	0.00	0.00	0.00	0.00
03 07 06	De Empresas Públicas no Financieras	0.00	0.00	0.00	0.00	0.00	0.00
03 07 07	De Instituciones Públicas Financieras	0.00	0.00	0.00	0.00	0.00	0.00
03 07 08	De Empresas Públicas Multinacionales	0.00	0.00	0.00	0.00	0.00	0.00
03 07 09	Del Sector Externo	0.00	0.00	0.00	0.00	0.00	0.00
03 08	INCREMENTO DE OTROS PASIVOS	0.00	0.00	0.00	0.00	0.00	0.00
03 08 01	De Cuentas a Pagar Comerciales	0.00	0.00	0.00	0.00	0.00	0.00
03 08 02	De Otras Cuentas a Pagar	0.00	0.00	0.00	0.00	0.00	0.00
03 08 03	De Documentos a Pagar Comerciales	0.00	0.00	0.00	0.00	0.00	0.00
03 08 04	De Otros Documentos a Pagar	0.00	0.00	0.00	0.00	0.00	0.00
03 08 05	De Depósitos	0.00	0.00	0.00	0.00	0.00	0.00
03 08 06	De Pasivos Diferidos	0.00	0.00	0.00	0.00	0.00	0.00
03 08 07	Incremento de Provisiones Provisiones y Reservas T	0.00	0.00	0.00	0.00	0.00	0.00
03 08 09	Conversión de la Deuda de Corto Plazo en Deuda de	0.00	0.00	0.00	0.00	0.00	0.00
03 09	INCREMENTO DEL PATRIMONIO	0.00	0.00	0.00	0.00	0.00	0.00
03 09 01	Incremento del Capital	0.00	0.00	0.00	0.00	0.00	0.00
03 09 02	Incremento de Reservas	0.00	0.00	0.00	0.00	0.00	0.00
03 09 03	Incremento de los Resultados	0.00	0.00	0.00	0.00	0.00	0.00
04	RUBRO IV	268,679,981.37	36,956,822.83	0.00	305,636,804.20	273,494,565.41	32,142,238.79
04 01	Contribuciones Figurativas para Financiar Gastos C	256,653,542.32	22,249,891.17	0.00	278,903,433.49	249,345,336.55	29,558,096.94
04 01 01	Contribuciones de la Administración Central para F	256,653,542.32	22,249,891.17	0.00	278,903,433.49	249,345,336.55	29,558,096.94
04 01 02	Contribuciones de Instituciones Descentralizadas p	0.00	0.00	0.00	0.00	0.00	0.00
04 01 03	Contribuciones de Instituciones de la Seguridad So	0.00	0.00	0.00	0.00	0.00	0.00
04 02	Contribuciones Figurativas para Financiar Gastos d	12,026,439.05	12,356,931.66	0.00	24,383,370.71	21,799,228.86	2,584,141.85

C.P. María Clara López Fios
CONTADOR GENERAL
Contaduría General de Gobierno
Prov. de Tierra del Fuego A. e I.A.S


Usuario: adratler Fecha: 08/05/2018 - Hora: 12:29

Contabilidad General Informe: f3fhlbPágina Nro 5 de 6

Las Islas Malvinas, Georgias y Sandwich del Sur son y serán Argentinas

SECRETARÍA
Administrativo
Contaduría General

COPIA FIEL
DEL ORIGINAL





Provincia de Tierra del Fuego
Antártida e Islas del
Atlántico Sur


RESOLUCIÓN CONTADURÍA GENERAL NRO 00023/2017-ANEXO I
EJECUCIÓN PRESUPUESTARIA DE RECURSOS POR RUBROS AL 31/12/2017 (CUADRO NRO 2)
SECTOR PÚBLICO PROVINCIAL

Caracter : 002-Administracion Descentralizada
Jurisdiccion : 108-Agencia de Recaudación Fuegoina
Ejercicio : 2017

Rubro	Descripción Rubro	Formulado	Aumentos	Disminución	Cálculo Definitivo	Ejecutado	Saldo
04 02 01	Contribuciones de la Administración Central para F	12,026,439.05	12,356,931.66	0.00	24,383,370.71	21,799,228.86	2,584,141.85
04 02 02	Contribuciones de Instituciones Descentralizadas p	0.00	0.00	0.00	0.00	0.00	0.00
04 02 03	Contribuciones de Instituciones de la Seguridad So	0.00	0.00	0.00	0.00	0.00	0.00
04 03	Contribuciones Figurativas para Financiar Aplicaci	0.00	2,350,000.00	0.00	2,350,000.00	2,350,000.00	0.00
04 03 01	Contribuciones de la Administración Central para F	0.00	2,350,000.00	0.00	2,350,000.00	2,350,000.00	0.00
04 03 02	Contribuciones de Instituciones Descentralizadas p	0.00	0.00	0.00	0.00	0.00	0.00
04 03 03	Contribuciones de Instituciones de la Seguridad So	0.00	0.00	0.00	0.00	0.00	0.00

C.P. María Clara López Ríos
CONTADOR GENERAL
Contaduría General del Gobierno
Prov. de Tierra del Fuego A. e I.A.S.

ES COPIA FIEL
DEL ORIGINAL





Provincia de Tierra del Fuego
Antártida e Islas del
Atlántico Sur

RESOLUCIÓN CONTADURÍA GENERAL NRO 00023/2017-ANEXO I
EJECUCIÓN PRESUPUESTARIA DE RECURSOS POR RUBROS AL 31/12/2017 (CUADRO NRO 2)
SECTOR PÚBLICO PROVINCIAL
CARACTER: 003-Organismos de Seguridad Social - Ejercicio: 2017

Rubro	Descripción Rubro	Formulado	Aumentos	Disminución	Calculo Definitivo	Ejecutado	Saldo
	TOTAL RECURSOS	4,912,509,077.44	716,727,249.10	70,835,196.31	5,558,401,130.23	5,719,965,839.75	-161,564,709.52
01	RUBRO I	4,532,414,552.80	515,387,594.61	62,250,572.74	4,985,551,574.67	4,908,653,427.58	76,898,147.09
01 01	INGRESOS TRIBUTARIOS	8,054,865.36	0.00	0.00	8,054,865.36	6,879,459.72	1,175,405.64
01 01 01	Sobre los Ingresos	0.00	0.00	0.00	0.00	0.00	0.00
01 01 02	Sobre el Patrimonio	0.00	0.00	0.00	0.00	0.00	0.00
01 01 03	Ingresos por Producción	8,054,865.36	0.00	0.00	8,054,865.36	6,879,459.72	1,175,405.64
01 01 04	Otros tributos	0.00	0.00	0.00	0.00	0.00	0.00
01 01 05	Ingresos por regimenes federales	0.00	0.00	0.00	0.00	0.00	0.00
01 01 06	Aportes no reintegrables	0.00	0.00	0.00	0.00	0.00	0.00
01 01 07	Ingresos por fondos y programas nacionales	0.00	0.00	0.00	0.00	0.00	0.00
01 02	INGRESOS NO TRIBUTARIOS	13,391,074.36	0.00	10,610,398.11	2,780,676.25	5,038,319.34	-2,257,643.09
01 02 01	Tasas	0.00	0.00	0.00	0.00	0.00	0.00
01 02 02	Derechos	0.00	0.00	0.00	0.00	0.00	0.00
01 02 03	Primas	0.00	0.00	0.00	0.00	0.00	0.00
01 02 04	Regalías	0.00	0.00	0.00	0.00	0.00	0.00
01 02 05	Alquileres	1,080,000.00	0.00	0.00	1,080,000.00	2,562,048.00	-1,482,048.00
01 02 06	Multas	0.00	0.00	0.00	0.00	0.00	0.00
01 02 09	Otros Ingresos No Tributarios	12,311,074.36	0.00	10,610,398.11	1,700,676.25	2,476,271.34	-775,595.09
01 03	CONTRIBUCIONES	4,367,919,693.09	515,387,594.61	0.00	4,883,307,287.70	4,805,960,936.07	77,346,351.63
01 03 01	Contribuciones al Servicio Previsional	3,253,945,992.75	401,199,726.61	0.00	3,655,145,719.36	3,694,418,358.29	-39,272,638.93
01 03 02	Contribuciones a las Obras Sociales	1,098,223,700.34	114,187,868.00	0.00	1,212,411,568.34	1,089,335,250.43	123,076,317.91
01 03 03	Otras Contribuciones	15,750,000.00	0.00	0.00	15,750,000.00	22,207,327.35	-6,457,327.35
01 04	VENTA DE BIENES Y SERVICIOS DE ADMINISTRAC	0.00	0.00	0.00	0.00	0.00	0.00
01 04 01	Venta de Bienes	0.00	0.00	0.00	0.00	0.00	0.00
01 04 02	Venta de Servicios	0.00	0.00	0.00	0.00	0.00	0.00

C.P. María Clara López Ríos
CONTADOR GENERAL
Contaduría General de Gobierno
Prov. de Tierra del Fuego A e I.A.S.

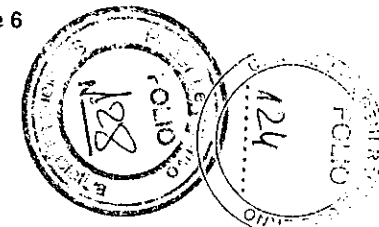
Usuario: adratler Fecha: 08/05/2018 Hora: 13:50

Contabilidad General Informe: f3fhiiPágina Nro 1 de 6

Las Islas Malvinas, Georgias y Sandwich del Sur son y serán Argentinas

SECRETARÍA DE
Administrativo
Contaduría General

ES COPIA FIEL
DEL ORIGINAL





Provincia de Tierra del Fuego
Antártida e Islas del
Atlántico Sur

RESOLUCIÓN CONTADURÍA GENERAL NRO 00023/2017-ANEXO I
EJECUCIÓN PRESUPUESTARIA DE RECURSOS POR RUBROS AL 31/12/2017 (CUADRO NRO 2)
SECTOR PÚBLICO PROVINCIAL
CARACTER: 003-Organismos de Seguridad Social - Ejercicio: 2017

Rubro	Descripción Rubro	Formulado	Aumentos	Disminución	Calculo Definitivo	Ejecutado	Saldo
01 05	INGRESOS DE OPERACION	65,879,784.73	0.00	49,367,929.00	16,511,855.73	52,527,380.44	-36,015,524.71
01 05 01	Venta Bruta de Bienes	65,799,232.23	0.00	49,367,929.00	16,431,303.23	52,390,591.07	-35,959,287.84
01 05 02	Venta Bruta de Servicios	80,552.50	0.00	0.00	80,552.50	136,789.37	-56,236.87
01 05 03	Ingresos Financieros de Instituciones Financieras	0.00	0.00	0.00	0.00	0.00	0.00
01 05 09	Otros Ingresos de Operación	0.00	0.00	0.00	0.00	0.00	0.00
01 06	RENTAS DE LA PROPIEDAD	77,169,135.26	0.00	2,272,245.63	74,896,889.63	38,247,332.01	36,649,557.62
01 06 01	Intereses por Prestamos	8,756,045.06	0.00	2,272,245.63	6,483,799.43	3,648,046.89	2,835,752.54
01 06 02	Intereses por Depósitos	29,540,000.00	0.00	0.00	29,540,000.00	29,220,584.91	319,415.09
01 06 03	Intereses por Títulos y Valores	5,788,090.20	0.00	0.00	5,788,090.20	4,298,700.21	1,489,389.99
01 06 04	Beneficios por Inversiones Empresariales	32,000,000.00	0.00	0.00	32,000,000.00	0.00	32,000,000.00
01 06 05	Arrendamiento de Tierras y Terrenos	1,085,000.00	0.00	0.00	1,085,000.00	1,080,000.00	5,000.00
01 06 06	Derechos sobre Bienes Intangibles	0.00	0.00	0.00	0.00	0.00	0.00
01 07	TRANSFERENCIAS CORRIENTES	0.00	0.00	0.00	0.00	0.00	0.00
01 07 01	Del sector privado	0.00	0.00	0.00	0.00	0.00	0.00
01 07 02	Del sector público Nacional	0.00	0.00	0.00	0.00	0.00	0.00
01 07 03	Del Sector público Nacional Financiero	0.00	0.00	0.00	0.00	0.00	0.00
01 07 04	De empresas Públicas	0.00	0.00	0.00	0.00	0.00	0.00
01 07 05	De sector público Provincial y Municipal	0.00	0.00	0.00	0.00	0.00	0.00
01 07 06	De entidades externas	0.00	0.00	0.00	0.00	0.00	0.00
02	RUBRO II	0.00	0.00	0.00	0.00	12,882.55	-12,882.55
02 01	RECURSOS PROPIOS DE CAPITAL	0.00	0.00	0.00	0.00	12,882.55	-12,882.55
02 01 01	Venta de Bienes	0.00	0.00	0.00	0.00	0.00	0.00
02 01 03	Amortizaciones y depreciaciones	0.00	0.00	0.00	0.00	12,882.55	-12,882.55
02 02	TRANSFERENCIAS DE CAPITAL	0.00	0.00	0.00	0.00	0.00	0.00
02 02 01	Del Sector privado	0.00	0.00	0.00	0.00	0.00	0.00

C.P. María Clara López Ríos
CONTADOR GENERAL
- Contaduría General de Gobierno
Prov. de Tierra del Fuego A. e I.A.S.


Usuario: adratler - Fecha: 08/05/2018 - Hora: 13:50

Contabilidad General Informe: f3fhliPágina Nro 2 de 6

Las Islas Malvinas, Georgias y Sandwich del Sur son y serán Argentinas

ES COPIA FIEL
DEL ORIGINAL

Contaduría General
Administrativa





Provincia de Tierra del Fuego
Antártida e Islas del
Atlántico Sur

RESOLUCIÓN CONTADURÍA GENERAL NRO 00023/2017-ANEXO I
EJECUCIÓN PRESUPUESTARIA DE RECURSOS POR RUBROS AL 31/12/2017 (CUADRO NRO 2)
SECTOR PÚBLICO PROVINCIAL
CARACTER: 003-Organismos de Seguridad Social - Ejercicio: 2017

Rubro	Descripción Rubro	Formulado	Aumentos	Disminución	Calculo Definitivo	Ejecutado	Saldo
02 02 02	Del Sector Público Nacional	0.00	0.00	0.00	0.00	0.00	0.00
02 02 03	Del Sector público Nacional Financiero	0.00	0.00	0.00	0.00	0.00	0.00
02 02 04	De empresas Públicas	0.00	0.00	0.00	0.00	0.00	0.00
02 02 05	De sector público Provincial y Municipal	0.00	0.00	0.00	0.00	0.00	0.00
02 02 06	De entidades externas	0.00	0.00	0.00	0.00	0.00	0.00
03	RUBRO III	262,394,199.91	197,953,113.42	8,584,623.57	451,762,689.76	689,760,685.49	-237,997,995.73
03 01	VENTA DE TITULOS Y VALORES	38,100,000.00	0.00	0.00	38,100,000.00	19,194,976.34	18,905,023.66
03 01 01	Venta de Títulos y Valores de Corto Plazo	38,100,000.00	0.00	0.00	38,100,000.00	19,194,976.34	18,905,023.66
03 01 02	Venta de Títulos y Valores de Largo Plazo	0.00	0.00	0.00	0.00	0.00	0.00
03 02	VENTA DE ACCIONES Y PARTICIPACIONES DE CA	0.00	0.00	0.00	0.00	0.00	0.00
03 02 01	De Empresas Privadas	0.00	0.00	0.00	0.00	0.00	0.00
03 02 02	De Instituciones Públicas Financieras	0.00	0.00	0.00	0.00	0.00	0.00
03 02 03	De Empresas Públicas no Financieras	0.00	0.00	0.00	0.00	0.00	0.00
03 02 04	De Empresas Públicas Multinacionales	0.00	0.00	0.00	0.00	0.00	0.00
03 02 05	De Organismos Internacionales	0.00	0.00	0.00	0.00	0.00	0.00
03 02 06	De Otras Empresas del Sector Externo	0.00	0.00	0.00	0.00	0.00	0.00
03 03	RECUPERACION DE PRESTAMOS DE CORTO PLA	49,730,370.29	0.00	8,584,623.57	41,145,746.72	12,674,639.61	28,471,107.11
03 03 01	Del Sector Privado	21,666,104.24	0.00	7,314,627.57	14,351,476.67	12,674,639.61	1,676,837.06
03 03 02	Del Sector Público Nacional	0.00	0.00	0.00	0.00	0.00	0.00
03 03 03	Del Sector Público Provincial	28,064,266.05	0.00	1,269,996.00	26,794,270.05	0.00	26,794,270.05
03 03 04	Del Sector Público Municipal	0.00	0.00	0.00	0.00	0.00	0.00
03 03 06	De Instituciones Públicas Financieras	0.00	0.00	0.00	0.00	0.00	0.00
03 03 07	De Empresas Públicas no Financieras	0.00	0.00	0.00	0.00	0.00	0.00
03 03 08	De Empresas Públicas Multinacionales	0.00	0.00	0.00	0.00	0.00	0.00
03 03 09	Del Sector Externo	0.00	0.00	0.00	0.00	0.00	0.00

C.P. María Clara López Ríos
CONTADOR GENERAL
Contaduría General de Gobierno
Prov. de Tierra del Fuego A. e I.A.S.


Usuario: adratler Fecha: 08/05/2018 - Hora: 13:50

Contabilidad General Informe: f3fhliPágina Nro 3 de 6

Las Islas Malvinas, Georgias y Sandwich del Sur son y serán Argentinas

Director Administrativo
Contaduría General

COPIA FIEL
DEL ORIGINAL





Provincia de Tierra del Fuego
Antártida e Islas del
Atlántico Sur

RESOLUCIÓN CONTADURÍA GENERAL NRO 00023/2017-ANEXO I
EJECUCIÓN PRESUPUESTARIA DE RECURSOS POR RUBROS AL 31/12/2017 (CUADRO NRO 2)
SECTOR PÚBLICO PROVINCIAL
CARACTER: 003-Organismos de Seguridad Social - Ejercicio: 2017

Rubro	Descripción	Rubro	Formulado	Aumentos	Disminución	Calculo Definitivo	Ejecutado	Saldo
03 04	Recuperación de Préstamos de Largo Plazo		154,590.62	0.00	0.00	154,590.62	0.00	154,590.62
03 04 01	Del Sector Privado		0.00	0.00	0.00	0.00	0.00	0.00
03 04 02	Del Sector Público Nacional		154,590.62	0.00	0.00	154,590.62	0.00	154,590.62
03 04 03	Del Sector Público Provincial		0.00	0.00	0.00	0.00	0.00	0.00
03 04 04	Del Sector Público Municipal		0.00	0.00	0.00	0.00	0.00	0.00
03 04 06	De Instituciones Públicas Financieras		0.00	0.00	0.00	0.00	0.00	0.00
03 04 07	De Empresas Públicas no Financieras		0.00	0.00	0.00	0.00	0.00	0.00
03 04 08	De Empresas Públicas Multinacionales		0.00	0.00	0.00	0.00	0.00	0.00
03 04 09	Del Sector Externo		0.00	0.00	0.00	0.00	0.00	0.00
03 05	DISMINUCION DE OTROS ACTIVOS FINANCIEROS		174,409,239.00	197,953,113.42	0.00	372,362,352.42	657,891,069.54	-285,528,717.12
03 05 01	Disminución de Disponibilidades		0.00	0.00	0.00	0.00	0.00	0.00
03 05 02	Disminución de Inversiones Financieras		0.00	0.00	0.00	0.00	0.00	0.00
03 05 03	Disminución de Cuentas Comerciales a Cobrar		0.00	0.00	0.00	0.00	0.00	0.00
03 05 04	Disminución de Otras Cuentas a Cobrar		174,409,239.00	197,149,135.87	0.00	371,558,374.87	655,840,020.90	-284,281,646.03
03 05 05	Disminución de Documentos Comerciales a Cobrar		0.00	0.00	0.00	0.00	0.00	0.00
03 05 06	Disminución de Otros Documentos a Cobrar		0.00	0.00	0.00	0.00	0.00	0.00
03 05 07	Adelantos a Proveedores y Contratistas		0.00	803,977.55	0.00	803,977.55	2,051,048.64	-1,247,071.09
03 05 08	Activos Diferidos		0.00	0.00	0.00	0.00	0.00	0.00
03 06	ENDEUDAMIENTO PUBLICO		0.00	0.00	0.00	0.00	0.00	0.00
03 06 01	Colocación de Deuda Interna		0.00	0.00	0.00	0.00	0.00	0.00
03 06 02	Colocación de Deuda Externa		0.00	0.00	0.00	0.00	0.00	0.00
03 07	OBTENCION DE PRESTAMOS		0.00	0.00	0.00	0.00	0.00	0.00
03 07 01	Del Sector Privado		0.00	0.00	0.00	0.00	0.00	0.00
03 07 02	De la Administración Nacional		0.00	0.00	0.00	0.00	0.00	0.00
03 07 03	De Otras Instituciones Públicas Nacionales		0.00	0.00	0.00	0.00	0.00	0.00

C.P. María Clara López Ríos
CONTADOR GENERAL
Contaduría General de Gobierno
Prov. de Tierra del Fuego A. e I.A.S.

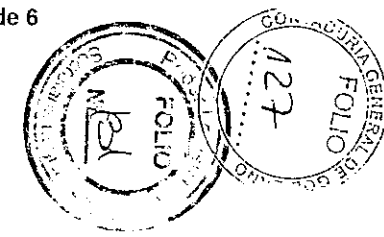
Usuario: adratler - Fecha: 08/05/2018 - Hora: 13:50

Contabilidad General Informe: f3fhliPágina Nro 4 de 6

Las Islas Malvinas, Georgias y Sandwich del Sur son y serán Argentinas

SECRETARÍA DE ADMINISTRACIÓN
CONTADURÍA GENERAL

COPIA FIEL
ORIGINAL





Provincia de Tierra del Fuego
Antártida e Islas del
Atlántico Sur

RESOLUCIÓN CONTADURÍA GENERAL NRO 00023/2017-ANEXO I
EJECUCIÓN PRESUPUESTARIA DE RECURSOS POR RUBROS AL 31/12/2017 (CUADRO NRO 2)
SECTOR PÚBLICO PROVINCIAL
CARACTER: 003-Organismos de Seguridad Social - Ejercicio: 2017

Rubro	Descripcion Rubro	Formulado	Aumentos	Disminucion	Calculo Definitivo	Ejecutado	Saldo
03 07 04	De Fondos Fiduciarios	0.00	0.00	0.00	0.00	0.00	0.00
03 07 05	De Provincias y Municipalidades	0.00	0.00	0.00	0.00	0.00	0.00
03 07 06	De Empresas Públicas no Financieras	0.00	0.00	0.00	0.00	0.00	0.00
03 07 07	De Instituciones Públicas Financieras	0.00	0.00	0.00	0.00	0.00	0.00
03 07 08	De Empresas Públicas Multinacionales	0.00	0.00	0.00	0.00	0.00	0.00
03 07 09	Del Sector Externo	0.00	0.00	0.00	0.00	0.00	0.00
03 08	INCREMENTO DE OTROS PASIVOS	0.00	0.00	0.00	0.00	0.00	0.00
03 08 01	De Cuentas a Pagar Comerciales	0.00	0.00	0.00	0.00	0.00	0.00
03 08 02	De Otras Cuentas a Pagar	0.00	0.00	0.00	0.00	0.00	0.00
03 08 03	De Documentos a Pagar Comerciales	0.00	0.00	0.00	0.00	0.00	0.00
03 08 04	De Otros Documentos a Pagar	0.00	0.00	0.00	0.00	0.00	0.00
03 08 05	De Depósitos	0.00	0.00	0.00	0.00	0.00	0.00
03 08 06	De Pasivos Diferidos	0.00	0.00	0.00	0.00	0.00	0.00
03 08 07	Incremento de Provisiones Provisiones y Reservas T	0.00	0.00	0.00	0.00	0.00	0.00
03 08 09	Conversión de la Deuda de Corto Plazo en Deuda de	0.00	0.00	0.00	0.00	0.00	0.00
03 09	INCREMENTO DEL PATRIMONIO	0.00	0.00	0.00	0.00	0.00	0.00
03 09 01	Incremento del Capital	0.00	0.00	0.00	0.00	0.00	0.00
03 09 02	Incremento de Reservas	0.00	0.00	0.00	0.00	0.00	0.00
03 09 03	Incremento de los Resultados	0.00	0.00	0.00	0.00	0.00	0.00
04	RUBRO IV	117,700,324.73	3,386,541.07	0.00	121,086,865.80	121,538,844.13	-451,978.33
04 01	Contribuciones Figurativas para Financiar Gastos C	117,700,324.73	0.00	0.00	117,700,324.73	121,538,844.13	-3,838,519.40
04 01 01	Contribuciones de la Administración Central para F	117,700,324.73	0.00	0.00	117,700,324.73	121,538,844.13	-3,838,519.40
04 01 02	Contribuciones de Instituciones Descentralizadas p	0.00	0.00	0.00	0.00	0.00	0.00
04 01 03	Contribuciones de Instituciones de la Seguridad So	0.00	0.00	0.00	0.00	0.00	0.00
04 02	Contribuciones Figurativas para Financiar Gastos d	0.00	0.00	0.00	0.00	0.00	0.00


C.P. María Clara López Ríos
CONTADOR GENERAL
Contaduría General de Gobierno
Prov. de Tierra del Fuego A. G.

Usuario: adratler - Fecha: 08/05/2018 - Hora: 13:50

Contabilidad General Informe: f3fhliPágina Nro 5 de 6

Las Islas Malvinas, Georgias y Sandwich del Sur son y serán Argentinas

CONTADURÍA GENERAL
N.º 132
FOLIO 128
ORIGINAL
C. P. María Clara López Ríos
CONTADOR GENERAL
Contaduría General de Gobierno
Prov. de Tierra del Fuego A. G.





Provincia de Tierra del Fuego
Antártida e Islas del
Atlántico Sur

RESOLUCIÓN CONTADURÍA GENERAL NRO 00023/2017-ANEXO I
EJECUCIÓN PRESUPUESTARIA DE RECURSOS POR RUBROS AL 31/12/2017 (CUADRO NRO 2)
SECTOR PÚBLICO PROVINCIAL
CARACTER: 003-Organismos de Seguridad Social - Ejercicio: 2017

Rubro	Descripcion Rubro	Formulado	Aumentos	Disminucion	Calculo Definitivo	Ejecutado	Saldo
04 02 01	Contribuciones de la Administración Central para F	0.00	0.00	0.00	0.00	0.00	0.00
04 02 02	Contribuciones de Instituciones Descentralizadas p	0.00	0.00	0.00	0.00	0.00	0.00
04 02 03	Contribuciones de Instituciones de la Seguridad So	0.00	0.00	0.00	0.00	0.00	0.00
04 03	Contribuciones Figurativas para Financiar Aplicaci	0.00	3,386,541.07	0.00	3,386,541.07	0.00	3,386,541.07
04 03 01	Contribuciones de la Administración Central para F	0.00	3,386,541.07	0.00	3,386,541.07	0.00	3,386,541.07
04 03 02	Contribuciones de Instituciones Descentralizadas p	0.00	0.00	0.00	0.00	0.00	0.00
04 03 03	Contribuciones de Instituciones de la Seguridad So	0.00	0.00	0.00	0.00	0.00	0.00

ES COPIA FIEL
DEL ORIGINAL


Director Admin
Contaduría Central

C.P. María Clara López Ríos
CONTADOR GENERAL
Contaduría General de Gobierno
Prov. de Tierra del Fuego A. e I.A.S

Usuario: adratler - Fecha: 08/05/2018 - Hora: 13:50

Contabilidad General Informe: f3fhliPágina Nro 6 de 6

Las Islas Malvinas, Georgias y Sandwich del Sur son y serán Argentinas





Provincia de Tierra del Fuego
Antártida e Islas del
Atlántico Sur

RESOLUCIÓN CONTADURÍA GENERAL NRO 00023/2017-ANEXO I
EJECUCIÓN PRESUPUESTARIA DE RECURSOS POR RUBROS AL 31/12/2017 (CUADRO NRO 2)
SECTOR PÚBLICO PROVINCIAL

Caracter : 003-Organismos de Seguridad Social
Jurisdicción : 101-Obra Social de la Pcia Tierra del Fuego
Ejercicio : 2017

Rubro	Descripción	Rubro	Formulado	Aumentos	Disminución	Cálculo Definitivo	Ejecutado	Saldo
	TOTAL RECURSOS		1,252,519,855.71	227,437,985.00	50,637,925.00	1,429,319,915.71	1,326,709,995.84	102,609,919.87
01	RUBRO I		1,164,594,113.29	114,187,868.00	49,367,929.00	1,229,414,052.29	1,144,574,591.64	84,839,460.65
01 01	INGRESOS TRIBUTARIOS		0.00	0.00	0.00	0.00	0.00	0.00
01 01 01	Sobre los Ingresos		0.00	0.00	0.00	0.00	0.00	0.00
01 01 02	Sobre el Patrimonio		0.00	0.00	0.00	0.00	0.00	0.00
01 01 03	Ingresos por Producción		0.00	0.00	0.00	0.00	0.00	0.00
01 01 04	Otros tributos		0.00	0.00	0.00	0.00	0.00	0.00
01 01 05	Ingresos por regímenes federales		0.00	0.00	0.00	0.00	0.00	0.00
01 01 06	Aportes no reintegrables		0.00	0.00	0.00	0.00	0.00	0.00
01 01 07	Ingresos por fondos y programas nacionales		0.00	0.00	0.00	0.00	0.00	0.00
01 02	INGRESOS NO TRIBUTARIOS		490,628.22	0.00	0.00	490,628.22	859,133.27	-368,505.05
01 02 01	Tasas		0.00	0.00	0.00	0.00	0.00	0.00
01 02 02	Derechos		0.00	0.00	0.00	0.00	0.00	0.00
01 02 03	Primas		0.00	0.00	0.00	0.00	0.00	0.00
01 02 04	Regalías		0.00	0.00	0.00	0.00	0.00	0.00
01 02 05	Alquileres		0.00	0.00	0.00	0.00	0.00	0.00
01 02 06	Multas		0.00	0.00	0.00	0.00	0.00	0.00
01 02 09	Otros Ingresos No Tributarios		490,628.22	0.00	0.00	490,628.22	859,133.27	-368,505.05
01 03	CONTRIBUCIONES		1,098,223,700.34	114,187,868.00	0.00	1,212,411,568.34	1,089,335,250.43	123,076,317.91
01 03 01	Contribuciones al Servicio Previsional		0.00	0.00	0.00	0.00	0.00	0.00
01 03 02	Contribuciones a las Obras Sociales		1,098,223,700.34	114,187,868.00	0.00	1,212,411,568.34	1,089,335,250.43	123,076,317.91
01 03 03	Otras Contribuciones		0.00	0.00	0.00	0.00	0.00	0.00
01 04	VENTA DE BIENES Y SERVICIOS DE ADMINISTRAC		0.00	0.00	0.00	0.00	0.00	0.00
01 04 01	Venta de Bienes		0.00	0.00	0.00	0.00	0.00	0.00
01 04 02	Venta de Servicios		0.00	0.00	0.00	0.00	0.00	0.00

C.P. María Clara López Ríos
CONTADOR GENERAL
Contaduría General de Gobierno
Prov. de Tierra del Fuego A e I.A.S

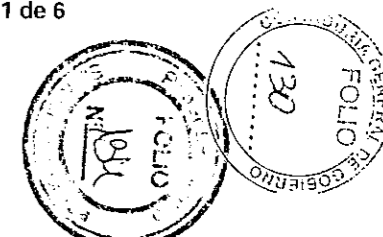
Usuario: adratler Fecha: 08/05/2018 - Hora: 12:42

Contabilidad General Informe: f3fhlbPágina Nro 1 de 6

Las Islas Malvinas, Georgias y Sandwich del Sur son y serán Argentinas

Director Administrativo
Contaduría General

COPIA FIEL
DEL ORIGINAL





Provincia de Tierra del Fuego
Antártida e Islas del
Atlántico Sur

RESOLUCIÓN CONTADURÍA GENERAL NRO 00023/2017-ANEXO I
EJECUCIÓN PRESUPUESTARIA DE RECURSOS POR RUBROS AL 31/12/2017 (CUADRO NRO 2)
SECTOR PÚBLICO PROVINCIAL

Caracter : 003-Organismos de Seguridad Social
Jurisdicción : 101-Obra Social de la Pcia Tierra del Fuego
Ejercicio : 2017


Rubro	Descripción Rubro	Formulado	Aumentos	Disminución	Calculo Definitivo	Ejecutado	Saldo
01 05	INGRESOS DE OPERACION	65,879,784.73	0.00	49,367,929.00	16,511,855.73	52,527,380.44	-36,015,524.71
01 05 01	Venta Bruta de Bienes	65,799,232.23	0.00	49,367,929.00	16,431,303.23	52,390,591.07	-35,959,287.84
01 05 02	Venta Bruta de Servicios	80,552.50	0.00	0.00	80,552.50	136,789.37	-56,236.87
01 05 03	Ingresos Financieros de Instituciones Financieras	0.00	0.00	0.00	0.00	0.00	0.00
01 05 09	Otros Ingresos de Operación	0.00	0.00	0.00	0.00	0.00	0.00
01 06	RENTAS DE LA PROPIEDAD	0.00	0.00	0.00	0.00	0.00	0.00
01 06 01	Intereses por Prestamos	0.00	0.00	0.00	0.00	1,852,827.50	-1,852,827.50
01 06 02	Intereses por Depósitos	0.00	0.00	0.00	0.00	0.00	0.00
01 06 03	Intereses por Títulos y Valores	0.00	0.00	0.00	0.00	1,852,827.50	-1,852,827.50
01 06 04	Beneficios por Inversiones Empresariales	0.00	0.00	0.00	0.00	0.00	0.00
01 06 05	Arrendamiento de Tierras y Terrenos	0.00	0.00	0.00	0.00	0.00	0.00
01 06 06	Derechos sobre Bienes Intangibles	0.00	0.00	0.00	0.00	0.00	0.00
01 07	TRANSFERENCIAS CORRIENTES	0.00	0.00	0.00	0.00	0.00	0.00
01 07 01	Del sector privado	0.00	0.00	0.00	0.00	0.00	0.00
01 07 02	Del sector público Nacional	0.00	0.00	0.00	0.00	0.00	0.00
01 07 03	Del Sector público Nacional Financiero	0.00	0.00	0.00	0.00	0.00	0.00
01 07 04	De empresas Públicas	0.00	0.00	0.00	0.00	0.00	0.00
01 07 05	De sector público Provincial y Municipal	0.00	0.00	0.00	0.00	0.00	0.00
01 07 06	De entidades externas	0.00	0.00	0.00	0.00	0.00	0.00
02	RUBRO II	0.00	0.00	0.00	0.00	0.00	0.00
02 01	RECURSOS PROPIOS DE CAPITAL	0.00	0.00	0.00	0.00	0.00	0.00
02 01 01	Venta de Bienes	0.00	0.00	0.00	0.00	0.00	0.00
02 01 03	Amortizaciones y depreciaciones	0.00	0.00	0.00	0.00	0.00	0.00
02 02	TRANSFERENCIAS DE CAPITAL	0.00	0.00	0.00	0.00	0.00	0.00
02 02 01	Del Sector privado	0.00	0.00	0.00	0.00	0.00	0.00

C.P. María Clara López Ríos
CONTADOR GENERAL
Contaduría General de Gobierno
Prov. de Tierra del Fuego A. e I.A.S.

Usuario: adratler Fecha: 08/05/2018 - Hora: 12:42

Contabilidad General Informe: f3fh1bPágina Nro 2 de 6

Las Islas Malvinas, Georgias y Sandwich del Sur son y serán Argentinas



COPIA FIEL
ORIGINAL
DIRECCIÓN DE LAS ISLAS
Georgias y Sandwich del Sur
Contaduría General



Provincia de Tierra del Fuego
Antártida e Islas del
Atlántico Sur

RESOLUCIÓN CONTADURÍA GENERAL NRO 00023/2017-ANEXO I
EJECUCIÓN PRESUPUESTARIA DE RECURSOS POR RUBROS AL 31/12/2017 (CUADRO NRO 2)
SECTOR PÚBLICO PROVINCIAL

Caracter : 003-Organismos de Seguridad Social
Jurisdiccion : 101-Obra Social de la Pcia Tierra del Fuego
Ejercicio : 2017


Rubro	Descripción Rubro	Formulado	Aumentos	Disminución	Calculo Definitivo	Ejecutado	Saldo
02 02 02	Del Sector Público Nacional	0.00	0.00	0.00	0.00	0.00	0.00
02 02 03	Del Sector público Nacional Financiero	0.00	0.00	0.00	0.00	0.00	0.00
02 02 04	De empresas Públicas	0.00	0.00	0.00	0.00	0.00	0.00
02 02 05	De sector público Provincial y Municipal	0.00	0.00	0.00	0.00	0.00	0.00
02 02 06	De entidades externas	0.00	0.00	0.00	0.00	0.00	0.00
03	RUBRO III	87,925,742.42	113,250,117.00	1,269,996.00	199,905,863.42	182,135,404.20	17,770,459.22
03 01	VENTA DE TITULOS Y VALORES	0.00	0.00	0.00	0.00	0.00	0.00
03 01 01	Venta de Títulos y Valores de Corto Plazo	0.00	0.00	0.00	0.00	0.00	0.00
03 01 02	Venta de Títulos y Valores de Largo Plazo	0.00	0.00	0.00	0.00	0.00	0.00
03 02	VENTA DE ACCIONES Y PARTICIPACIONES DE CA	0.00	0.00	0.00	0.00	0.00	0.00
03 02 01	De Empresas Privadas	0.00	0.00	0.00	0.00	0.00	0.00
03 02 02	De Instituciones Públicas Financieras	0.00	0.00	0.00	0.00	0.00	0.00
03 02 03	De Empresas Públicas no Financieras	0.00	0.00	0.00	0.00	0.00	0.00
03 02 04	De Empresas Públicas Multinacionales	0.00	0.00	0.00	0.00	0.00	0.00
03 02 05	De Organismos Internacionales	0.00	0.00	0.00	0.00	0.00	0.00
03 02 06	De Otras Empresas del Sector Externo	0.00	0.00	0.00	0.00	0.00	0.00
03 03	RECUPERACION DE PRESTAMOS DE CORTO PLA;	28,064,266.05	0.00	1,269,996.00	26,794,270.05	0.00	26,794,270.05
03 03 01	Del Sector Privado	0.00	0.00	0.00	0.00	0.00	0.00
03 03 02	Del Sector Público Nacional	0.00	0.00	0.00	0.00	0.00	0.00
03 03 03	Del Sector Público Provincial	28,064,266.05	0.00	1,269,996.00	26,794,270.05	0.00	26,794,270.05
03 03 04	Del Sector Público Municipal	0.00	0.00	0.00	0.00	0.00	0.00
03 03 06	De Instituciones Públicas Financieras	0.00	0.00	0.00	0.00	0.00	0.00
03 03 07	De Empresas Públicas no Financieras	0.00	0.00	0.00	0.00	0.00	0.00
03 03 08	De Empresas Públicas Multinacionales	0.00	0.00	0.00	0.00	0.00	0.00
03 03 09	Del Sector Externo	0.00	0.00	0.00	0.00	0.00	0.00

C.P. María Clara López Ríos
CONTADOR GENERAL
Contaduría General de Gobierno
Prov. de Tierra del Fuego A.I.A.S

Usuario: adratler - Fecha: 08/05/2018 - Hora: 12:42

Contabilidad General Informe: f3fhlb Página Nro 3 de 6

Las Islas Malvinas, Georgias y Sandwich del Sur son y serán Argentinas



COPIA FIEL
DEL ORIGINAL



Provincia de Tierra del Fuego
Antártida e Islas del
Atlántico Sur

RESOLUCIÓN CONTADURÍA GENERAL NRO 00023/2017-ANEXO I
EJECUCIÓN PRESUPUESTARIA DE RECURSOS POR RUBROS AL 31/12/2017 (CUADRO NRO 2)
SECTOR PÚBLICO PROVINCIAL

Caracter : 003-Organismos de Seguridad Social
Jurisdicción : 101-Obra Social de la Pcia Tierra del Fuego
Ejercicio : 2017


Rubro	Descripción Rubro	Formulado	Aumentos	Disminución	Calculo Definitivo	Ejecutado	Saldo
03 04	Recuperación de Préstamos de Largo Plazo	0.00	0.00	0.00	0.00	0.00	0.00
03 04 01	Del Sector Privado	0.00	0.00	0.00	0.00	0.00	0.00
03 04 02	Del Sector Público Nacional	0.00	0.00	0.00	0.00	0.00	0.00
03 04 03	Del Sector Público Provincial	0.00	0.00	0.00	0.00	0.00	0.00
03 04 04	Del Sector Público Municipal	0.00	0.00	0.00	0.00	0.00	0.00
03 04 06	De Instituciones Públicas Financieras	0.00	0.00	0.00	0.00	0.00	0.00
03 04 07	De Empresas Públicas no Financieras	0.00	0.00	0.00	0.00	0.00	0.00
03 04 08	De Empresas Públicas Multinacionales	0.00	0.00	0.00	0.00	0.00	0.00
03 04 09	Del Sector Externo	0.00	0.00	0.00	0.00	0.00	0.00
03 05	DISMINUCION DE OTROS ACTIVOS FINANCIEROS	59,861,476.37	113,250,117.00	0.00	173,111,593.37	182,135,404.20	-9,023,810.83
03 05 01	Disminución de Disponibilidades	0.00	0.00	0.00	0.00	0.00	0.00
03 05 02	Disminución de Inversiones Financieras	0.00	0.00	0.00	0.00	0.00	0.00
03 05 03	Disminución de Cuentas Comerciales a Cobrar	0.00	0.00	0.00	0.00	0.00	0.00
03 05 04	Disminución de Otras Cuentas a Cobrar	59,861,476.37	113,250,117.00	0.00	173,111,593.37	181,572,949.59	-8,461,356.22
03 05 05	Disminución de Documentos Comerciales a Cobrar	0.00	0.00	0.00	0.00	0.00	0.00
03 05 06	Disminución de Otros Documentos a Cobrar	0.00	0.00	0.00	0.00	0.00	0.00
03 05 07	Adelantos a Proveedores y Contratistas	0.00	0.00	0.00	0.00	562,454.61	-562,454.61
03 05 08	Activos Diferidos	0.00	0.00	0.00	0.00	0.00	0.00
03 06	ENDEUDAMIENTO PUBLICO	0.00	0.00	0.00	0.00	0.00	0.00
03 06 01	Colocación de Deuda Interna	0.00	0.00	0.00	0.00	0.00	0.00
03 06 02	Colocación de Deuda Externa	0.00	0.00	0.00	0.00	0.00	0.00
03 07	OBTENCION DE PRESTAMOS	0.00	0.00	0.00	0.00	0.00	0.00
03 07 01	Del Sector Privado	0.00	0.00	0.00	0.00	0.00	0.00
03 07 02	De la Administración Nacional	0.00	0.00	0.00	0.00	0.00	0.00
03 07 03	De Otras Instituciones Públicas Nacionales	0.00	0.00	0.00	0.00	0.00	0.00

C.P. María Clara López Ríos
CONTADOR GENERAL
Contaduría General de Gobierno
Prov. de Tierra del Fuego A. e I.A.S.

Usuario: adratler Fecha: 08/05/2018 - Hora: 12:42

Contabilidad General Informe: f3fhlbPágina Nro 4 de 6

Las Islas Malvinas, Georgias y Sandwich del Sur son y serán Argentinas



ES COPIA FIEL
DEL ORIGINAL
Director Administrativo
Contaduría General



Provincia de Tierra del Fuego
Antártida e Islas del
Atlántico Sur

RESOLUCIÓN CONTADURÍA GENERAL NRO 00023/2017-ANEXO I
EJECUCIÓN PRESUPUESTARIA DE RECURSOS POR RUBROS AL 31/12/2017 (CUADRO NRO 2)
SECTOR PÚBLICO PROVINCIAL

Caracter : 003-Organismos de Seguridad Social
Jurisdiccion : 101-Obra Social de la Pcia Tierra del Fuego
Ejercicio : 2017

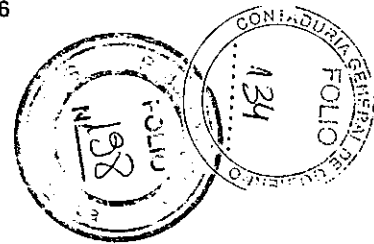
Rubro	Descripción Rubro	Formulado	Aumentos	Disminución	Cálculo Definitivo	Ejecutado	Saldo
03 07 04	De Fondos Fiduciarios	0.00	0.00	0.00	0.00	0.00	0.00
03 07 05	De Provincias y Municipalidades	0.00	0.00	0.00	0.00	0.00	0.00
03 07 06	De Empresas Públicas no Financieras	0.00	0.00	0.00	0.00	0.00	0.00
03 07 07	De Instituciones Públicas Financieras	0.00	0.00	0.00	0.00	0.00	0.00
03 07 08	De Empresas Públicas Multinacionales	0.00	0.00	0.00	0.00	0.00	0.00
03 07 09	Del Sector Externo	0.00	0.00	0.00	0.00	0.00	0.00
03 08	INCREMENTO DE OTROS PASIVOS	0.00	0.00	0.00	0.00	0.00	0.00
03 08 01	De Cuentas a Pagar Comerciales	0.00	0.00	0.00	0.00	0.00	0.00
03 08 02	De Otras Cuentas a Pagar	0.00	0.00	0.00	0.00	0.00	0.00
03 08 03	De Documentos a Pagar Comerciales	0.00	0.00	0.00	0.00	0.00	0.00
03 08 04	De Otros Documentos a Pagar	0.00	0.00	0.00	0.00	0.00	0.00
03 08 05	De Depósitos	0.00	0.00	0.00	0.00	0.00	0.00
03 08 06	De Pasivos Diferidos	0.00	0.00	0.00	0.00	0.00	0.00
03 08 07	Incremento de Provisiones Provisiones y Reservas T	0.00	0.00	0.00	0.00	0.00	0.00
03 08 09	Conversión de la Deuda de Corto Plazo en Deuda de	0.00	0.00	0.00	0.00	0.00	0.00
03 09	INCREMENTO DEL PATRIMONIO	0.00	0.00	0.00	0.00	0.00	0.00
03 09 01	Incremento del Capital	0.00	0.00	0.00	0.00	0.00	0.00
03 09 02	Incremento de Reservas	0.00	0.00	0.00	0.00	0.00	0.00
03 09 03	Incremento de los Resultados	0.00	0.00	0.00	0.00	0.00	0.00
04	RUBRO IV	0.00	0.00	0.00	0.00	0.00	0.00
04 01	Contribuciones Figurativas para Financiar Gastos C	0.00	0.00	0.00	0.00	0.00	0.00
04 01 01	Contribuciones de la Administración Central para F	0.00	0.00	0.00	0.00	0.00	0.00
04 01 02	Contribuciones de Instituciones Descentralizadas p	0.00	0.00	0.00	0.00	0.00	0.00
04 01 03	Contribuciones de Instituciones de la Seguridad So	0.00	0.00	0.00	0.00	0.00	0.00
04 02	Contribuciones Figurativas para Financiar Gastos d	0.00	0.00	0.00	0.00	0.00	0.00

C.P. Clara López Ríos
CONTADOR GENERAL
Contaduría General de Gobierno
Prov. de Tierra del Fuego A.e.I.A.S

Usuario: adratler Fecha: 08/05/2018 - Hora: 12:42

Contabilidad General Informe: f3fhlpágina Nro 5 de 6

Las Islas Malvinas, Georgias y Sandwich del Sur son y serán Argentinas



COPIA FIEL
DEL ORIGINAL



Provincia de Tierra del Fuego
Antártida e Islas del
Atlántico Sur

RESOLUCIÓN CONTADURÍA GENERAL NRO 00023/2017-ANEXO I
EJECUCIÓN PRESUPUESTARIA DE RECURSOS POR RUBROS AL 31/12/2017 (CUADRO NRO 2)
SECTOR PÚBLICO PROVINCIAL


Caracter : 003-Organismos de Seguridad Social
Jurisdiccion : 101-Obra Social de la Pcia Tierra del Fuego
Ejercicio : 2017

Rubro	Descripcion:Rubro	Formulado	Aumentos	Disminucion	Calculo Definitivo	Ejecutado	Saldo
04 02 01	Contribuciones de la Administración Central para F	0.00	0.00	0.00	0.00	0.00	0.00
04 02 02	Contribuciones de Instituciones Descentralizadas p	0.00	0.00	0.00	0.00	0.00	0.00
04 02 03	Contribuciones de Instituciones de la Seguridad So	0.00	0.00	0.00	0.00	0.00	0.00
04 03	Contribuciones Figurativas para Financiar Aplicaci	0.00	0.00	0.00	0.00	0.00	0.00
04 03 01	Contribuciones de la Administración Central para F	0.00	0.00	0.00	0.00	0.00	0.00
04 03 02	Contribuciones de Instituciones Descentralizadas p	0.00	0.00	0.00	0.00	0.00	0.00
04 03 03	Contribuciones de Instituciones de la Seguridad So	0.00	0.00	0.00	0.00	0.00	0.00

ES COPIA FIEL
DEL ORIGINAL

Director Administrativo
Contaduría General

C.P. María Clara López Ríos
CONTADOR GENERAL
Contaduría General de Gobierno
Prov. de Tierra del Fuego A. e I.A.S





Provincia de Tierra del Fuego
Antártida e Islas del
Atlántico Sur

RESOLUCIÓN CONTADURÍA GENERAL NRO 00023/2017-ANEXO I
EJECUCIÓN PRESUPUESTARIA DE RECURSOS POR RUBROS AL 31/12/2017 (CUADRO NRO 2)
SECTOR PÚBLICO PROVINCIAL

Caracter : 003-Organismos de Seguridad Social
Jurisdicción : 102-Caja Previsional y Compensadora de la Policia
Ejercicio : 2017


Rubro	Descripción Rubro	Formulado	Aumentos	Disminución	Cálculo Definitivo	Ejecutado	Saldo
	TOTAL RECURSOS	373,564,739.24	0.00	0.00	373,564,739.24	375,692,760.49	-2,128,021.25
01	RUBRO I	328,964,739.24	0.00	0.00	328,964,739.24	351,493,717.60	-22,528,978.36
01 01	INGRESOS TRIBUTARIOS	0.00	0.00	0.00	0.00	0.00	0.00
01 01 01	Sobre los Ingresos	0.00	0.00	0.00	0.00	0.00	0.00
01 01 02	Sobre el Patrimonio	0.00	0.00	0.00	0.00	0.00	0.00
01 01 03	Ingresos por Producción	0.00	0.00	0.00	0.00	0.00	0.00
01 01 04	Otros tributos	0.00	0.00	0.00	0.00	0.00	0.00
01 01 05	Ingresos por regimenes federales	0.00	0.00	0.00	0.00	0.00	0.00
01 01 06	Aportes no reintegrables	0.00	0.00	0.00	0.00	0.00	0.00
01 01 07	Ingresos por fondos y programas nacionales	0.00	0.00	0.00	0.00	0.00	0.00
01 02	INGRESOS NO TRIBUTARIOS	1,080,000.00	0.00	0.00	1,080,000.00	2,951,169.84	-1,871,169.84
01 02 01	Tasas	0.00	0.00	0.00	0.00	0.00	0.00
01 02 02	Derechos	0.00	0.00	0.00	0.00	0.00	0.00
01 02 03	Primas	0.00	0.00	0.00	0.00	0.00	0.00
01 02 04	Regalfas	0.00	0.00	0.00	0.00	0.00	0.00
01 02 05	Alquileres	1,080,000.00	0.00	0.00	1,080,000.00	2,562,048.00	-1,482,048.00
01 02 06	Multas	0.00	0.00	0.00	0.00	0.00	0.00
01 02 09	Otros Ingresos No Tributarios	0.00	0.00	0.00	0.00	389,121.84	-389,121.84
01 03	CONTRIBUCIONES	257,822,539.24	0.00	0.00	257,822,539.24	314,268,822.73	-56,446,283.49
01 03 01	Contribuciones al Servicio Previsional	242,072,539.24	0.00	0.00	242,072,539.24	292,061,495.38	-49,988,956.14
01 03 02	Contribuciones a las Obras Sociales	0.00	0.00	0.00	0.00	0.00	0.00
01 03 03	Otras Contribuciones	15,750,000.00	0.00	0.00	15,750,000.00	22,207,327.35	-6,457,327.35
01 04	VENTA DE BIENES Y SERVICIOS DE ADMINISTRAC	0.00	0.00	0.00	0.00	0.00	0.00
01 04 01	Venta de Bienes	0.00	0.00	0.00	0.00	0.00	0.00
01 04 02	Venta de Servicios	0.00	0.00	0.00	0.00	0.00	0.00

C.P. Maria Clara López Ríos
CONTADOR GENERAL
Contaduría General de Gobierno
Prov. de Tierra del Fuego A. e I. A. S.

Usuario: adratler Fecha: 08/05/2018 - Hora: 12:42

Contabilidad General Informe: f3fhlb Página Nro 1 de 6

Las Islas Malvinas, Georgias y Sandwich del Sur son y serán Argentinas



COPIA FIEL
DEL ORIGINAL



Provincia de Tierra del Fuego
Antártida e Islas del
Atlántico Sur

RESOLUCIÓN CONTADURÍA GENERAL NRO 00023/2017-ANEXO I
EJECUCIÓN PRESUPUESTARIA DE RECURSOS POR RUBROS AL 31/12/2017 (CUADRO NRO 2)
SECTOR PÚBLICO PROVINCIAL

Caracter : 003-Organismos de Seguridad Social
Jurisdicción : 102-Caja Previsional y Compensadora de la Policia
Ejercicio : 2017

Rubro	Descripcion Rubro	Formulado	Aumentos	Disminucion	Calculo Definitivo	Ejecutado	Saldo
01 05	INGRESOS DE OPERACION	0.00	0.00	0.00	0.00	0.00	0.00
01 05 01	Venta Bruta de Bienes	0.00	0.00	0.00	0.00	0.00	0.00
01 05 02	Venta Bruta de Servicios	0.00	0.00	0.00	0.00	0.00	0.00
01 05 03	Ingresos Financieros de Instituciones Financieras	0.00	0.00	0.00	0.00	0.00	0.00
01 05 09	Otros Ingresos de Operación	0.00	0.00	0.00	0.00	0.00	0.00
01 06	RENTAS DE LA PROPIEDAD	70,062,200.00	0.00	0.00	70,062,200.00	34,273,725.03	35,788,474.97
01 06 01	Intereses por Prestamos	4,022,200.00	0.00	0.00	4,022,200.00	2,742,679.94	1,279,520.06
01 06 02	Intereses por Depósitos	29,540,000.00	0.00	0.00	29,540,000.00	27,367,757.41	2,172,242.59
01 06 03	Intereses por Títulos y Valores	4,500,000.00	0.00	0.00	4,500,000.00	4,163,287.68	336,712.32
01 06 04	Beneficios por Inversiones Empresariales	32,000,000.00	0.00	0.00	32,000,000.00	0.00	32,000,000.00
01 06 05	Arrendamiento de Tierras y Terrenos	0.00	0.00	0.00	0.00	0.00	0.00
01 06 06	Derechos sobre Bienes Intangibles	0.00	0.00	0.00	0.00	0.00	0.00
01 07	TRANSFERENCIAS CORRIENTES	0.00	0.00	0.00	0.00	0.00	0.00
01 07 01	Del sector privado	0.00	0.00	0.00	0.00	0.00	0.00
01 07 02	Del sector público Nacional	0.00	0.00	0.00	0.00	0.00	0.00
01 07 03	Del Sector público Nacional Financiero	0.00	0.00	0.00	0.00	0.00	0.00
01 07 04	De empresas Públicas	0.00	0.00	0.00	0.00	0.00	0.00
01 07 05	De sector público Provincial y Municipal	0.00	0.00	0.00	0.00	0.00	0.00
01 07 06	De entidades externas	0.00	0.00	0.00	0.00	0.00	0.00
02	RUBRO II	0.00	0.00	0.00	0.00	0.00	0.00
02 01	RECURSOS PROPIOS DE CAPITAL	0.00	0.00	0.00	0.00	0.00	0.00
02 01 01	Venta de Bienes	0.00	0.00	0.00	0.00	0.00	0.00
02 01 03	Amortizaciones y depreciaciones	0.00	0.00	0.00	0.00	0.00	0.00
02 02	TRANSFERENCIAS DE CAPITAL	0.00	0.00	0.00	0.00	0.00	0.00
02 02 01	Del Sector privado	0.00	0.00	0.00	0.00	0.00	0.00

C.P. María Clara López Ríos
CONTADOR GENERAL
Contaduría General de Gobierno
Prov. de Tierra del Fuego A. e I.A.S.

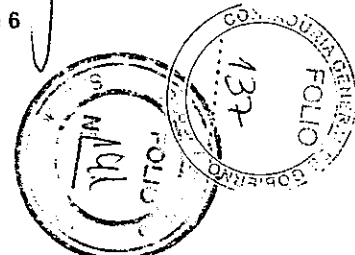
Usuario: adratler - Fecha: 08/05/2018 - Hora: 12:42

Contabilidad General Informe: f3fhlbPágina Nro 2 de 6

Las Islas Malvinas, Georgias y Sandwich del Sur son y serán Argentinas

Director Administrativo
Contaduría General

COPIA ORIGINAL





Provincia de Tierra del Fuego
Antártida e Islas del
Atlántico Sur

RESOLUCIÓN CONTADURÍA GENERAL NRO 00023/2017-ANEXO I
EJECUCIÓN PRESUPUESTARIA DE RECURSOS POR RUBROS AL 31/12/2017 (CUADRO NRO 2)
SECTOR PÚBLICO PROVINCIAL

Caracter : 003-Organismos de Seguridad Social
Jurisdicción : 102-Caja Previsional y Compensadora de la Policia
Ejercicio : 2017

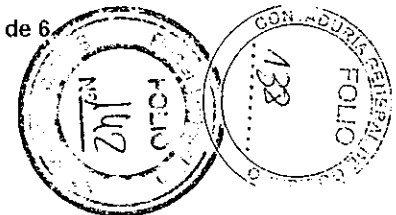
Rubro	Descripción Rubro	Formulado	Aumentos	Disminución	Calculo Definitivo	Ejecutado	Saldo
02 02 02	Del Sector Público Nacional	0.00	0.00	0.00	0.00	0.00	0.00
02 02 03	Del Sector público Nacional Financiero	0.00	0.00	0.00	0.00	0.00	0.00
02 02 04	De empresas Públicas	0.00	0.00	0.00	0.00	0.00	0.00
02 02 05	De sector público Provincial y Municipal	0.00	0.00	0.00	0.00	0.00	0.00
02 02 06	De entidades externas	0.00	0.00	0.00	0.00	0.00	0.00
03	RUBRO III	44,600,000.00	0.00	0.00	44,600,000.00	24,199,042.89	20,400,957.11
03 01	VENTA DE TITULOS Y VALORES	38,100,000.00	0.00	0.00	38,100,000.00	19,194,976.34	18,905,023.66
03 01 01	Venta de Títulos y Valores de Corto Plazo	38,100,000.00	0.00	0.00	38,100,000.00	19,194,976.34	18,905,023.66
03 01 02	Venta de Títulos y Valores de Largo Plazo	0.00	0.00	0.00	0.00	0.00	0.00
03 02	VENTA DE ACCIONES Y PARTICIPACIONES DE CA	0.00	0.00	0.00	0.00	0.00	0.00
03 02 01	De Empresas Privadas	0.00	0.00	0.00	0.00	0.00	0.00
03 02 02	De Instituciones Públicas Financieras	0.00	0.00	0.00	0.00	0.00	0.00
03 02 03	De Empresas Públicas no Financieras	0.00	0.00	0.00	0.00	0.00	0.00
03 02 04	De Empresas Públicas Multinacionales	0.00	0.00	0.00	0.00	0.00	0.00
03 02 05	De Organismos Internacionales	0.00	0.00	0.00	0.00	0.00	0.00
03 02 06	De Otras Empresas del Sector Externo	0.00	0.00	0.00	0.00	0.00	0.00
03 03	RECUPERACION DE PRESTAMOS DE CORTO PLA	6,500,000.00	0.00	0.00	6,500,000.00	5,004,066.55	1,495,933.45
03 03 01	Del Sector Privado	6,500,000.00	0.00	0.00	6,500,000.00	5,004,066.55	1,495,933.45
03 03 02	Del Sector Público Nacional	0.00	0.00	0.00	0.00	0.00	0.00
03 03 03	Del Sector Público Provincial	0.00	0.00	0.00	0.00	0.00	0.00
03 03 04	Del Sector Público Municipal	0.00	0.00	0.00	0.00	0.00	0.00
03 03 06	De Instituciones Públicas Financieras	0.00	0.00	0.00	0.00	0.00	0.00
03 03 07	De Empresas Públicas no Financieras	0.00	0.00	0.00	0.00	0.00	0.00
03 03 08	De Empresas Públicas Multinacionales	0.00	0.00	0.00	0.00	0.00	0.00
03 03 09	Del Sector Externo	0.00	0.00	0.00	0.00	0.00	0.00

C.P. María Clara López Rids
CONTADOR GENERAL
Contaduría General de Gobierno
Prov. de Tierra del Fuego A. e I.A.S

Usuario: adratler Fecha: 08/05/2018 Hora: 12:42

Contabilidad General Informe: f3fhlpágina Nro 3 de 6

Las Islas Malvinas, Georgias y Sandwich del Sur son y serán Argentinas



ES COPIA FIEL
DEL ORIGINAL

Contaduría General
Administrativo



Provincia de Tierra del Fuego
Antártida e Islas del
Atlántico Sur

RESOLUCIÓN CONTADURÍA GENERAL NRO 00023/2017-ANEXO I
EJECUCIÓN PRESUPUESTARIA DE RECURSOS POR RUBROS AL 31/12/2017 (CUADRO NRO 2)
SECTOR PÚBLICO PROVINCIAL

Caracter : 003-Organismos de Seguridad Social
Jurisdiccion : 102-Caja Previsional y Compensadora de la Policia
Ejercicio : 2017

Rubro	Descripción Rubro	Formulado	Aumentos	Disminución	Calculo Definitivo	Ejecutado	Saldo
03 04	Recuperación de Préstamos de Largo Plazo	0.00	0.00	0.00	0.00	0.00	0.00
03 04 01	Del Sector Privado	0.00	0.00	0.00	0.00	0.00	0.00
03 04 02	Del Sector Público Nacional	0.00	0.00	0.00	0.00	0.00	0.00
03 04 03	Del Sector Publico Provincial	0.00	0.00	0.00	0.00	0.00	0.00
03 04 04	Del Sector Público Municipal	0.00	0.00	0.00	0.00	0.00	0.00
03 04 06	De Instituciones Públicas Financieras	0.00	0.00	0.00	0.00	0.00	0.00
03 04 07	De Empresas Públicas no Financieras	0.00	0.00	0.00	0.00	0.00	0.00
03 04 08	De Empresas Públicas Multinacionales	0.00	0.00	0.00	0.00	0.00	0.00
03 04 09	Del Sector Externo	0.00	0.00	0.00	0.00	0.00	0.00
03 05	DISMINUCION DE OTROS ACTIVOS FINANCIEROS	0.00	0.00	0.00	0.00	0.00	0.00
03 05 01	Disminución de Disponibilidades	0.00	0.00	0.00	0.00	0.00	0.00
03 05 02	Disminución de Inversiones Financieras	0.00	0.00	0.00	0.00	0.00	0.00
03 05 03	Disminución de Cuentas Comerciales a Cobrar	0.00	0.00	0.00	0.00	0.00	0.00
03 05 04	Disminución de Otras Cuentas a Cobrar	0.00	0.00	0.00	0.00	0.00	0.00
03 05 05	Disminución de Documentos Comerciales a Cobrar	0.00	0.00	0.00	0.00	0.00	0.00
03 05 06	Disminución de Otros Documentos a Cobrar	0.00	0.00	0.00	0.00	0.00	0.00
03 05 07	Adelantos a Proveedores y Contratistas	0.00	0.00	0.00	0.00	0.00	0.00
03 05 08	Activos Diferidos	0.00	0.00	0.00	0.00	0.00	0.00
03 06	ENDEUDAMIENTO PUBLICO	0.00	0.00	0.00	0.00	0.00	0.00
03 06 01	Colocación de Deuda Interna	0.00	0.00	0.00	0.00	0.00	0.00
03 06 02	Colocación de Deuda Externa	0.00	0.00	0.00	0.00	0.00	0.00
03 07	OBTENCION DE PRESTAMOS	0.00	0.00	0.00	0.00	0.00	0.00
03 07 01	Del Sector Privado	0.00	0.00	0.00	0.00	0.00	0.00
03 07 02	De la Administración Nacional	0.00	0.00	0.00	0.00	0.00	0.00
03 07 03	De Otras Instituciones Públicas Nacionales	0.00	0.00	0.00	0.00	0.00	0.00

C.P. María Clara López Ríos
CONTADOR GENERAL
Contaduría General de Gobierno
Prov. de Tierra del Fuego A. e I.A.S


Usuario: adratler Fecha: 08/05/2018 Hora: 12:42

Contabilidad General Informe: f3fhlbPágina Nro 4 de 6

Las Islas Malvinas, Georgias y Sandwich del Sur son y serán Argentinas

SECRETARÍA DE ADMINISTRACIÓN
CONTADURÍA GENERAL

COPIA FIEL
DEL ORIGINAL





Provincia de Tierra del Fuego
Antártida e Islas del
Atlántico Sur

RESOLUCIÓN CONTADURÍA GENERAL NRO 00023/2017-ANEXO I
EJECUCIÓN PRESUPUESTARIA DE RECURSOS POR RUBROS AL 31/12/2017 (CUADRO NRO 2)
SECTOR PÚBLICO PROVINCIAL

Caracter : 003-Organismos de Seguridad Social
Jurisdiccion : 102-Caja Previsional y Compensadora de la Policia
Ejercicio : 2017

Rubro	Descripcion Rubro	Formulado	Aumentos	Disminucion	Calculo Definitivo	Ejecutado	Saldo
03 07 04	De Fondos Fiduciarios	0.00	0.00	0.00	0.00	0.00	0.00
03 07 05	De Provincias y Municipalidades	0.00	0.00	0.00	0.00	0.00	0.00
03 07 06	De Empresas Públicas no Financieras	0.00	0.00	0.00	0.00	0.00	0.00
03 07 07	De Instituciones Públicas Financieras	0.00	0.00	0.00	0.00	0.00	0.00
03 07 08	De Empresas Públicas Multinacionales	0.00	0.00	0.00	0.00	0.00	0.00
03 07 09	Del Sector Externo	0.00	0.00	0.00	0.00	0.00	0.00
03 08	INCREMENTO DE OTROS PASIVOS	0.00	0.00	0.00	0.00	0.00	0.00
03 08 01	De Cuentas a Pagar Comerciales	0.00	0.00	0.00	0.00	0.00	0.00
03 08 02	De Otras Cuentas a Pagar	0.00	0.00	0.00	0.00	0.00	0.00
03 08 03	De Documentos a Pagar Comerciales	0.00	0.00	0.00	0.00	0.00	0.00
03 08 04	De Otros Documentos a Pagar	0.00	0.00	0.00	0.00	0.00	0.00
03 08 05	De Depósitos	0.00	0.00	0.00	0.00	0.00	0.00
03 08 06	De Pasivos Diferidos	0.00	0.00	0.00	0.00	0.00	0.00
03 08 07	Incremento de Provisiones Provisiones y Reservas T	0.00	0.00	0.00	0.00	0.00	0.00
03 08 09	Conversión de la Deuda de Corto Plazo en Deuda de	0.00	0.00	0.00	0.00	0.00	0.00
03 09	INCREMENTO DEL PATRIMONIO	0.00	0.00	0.00	0.00	0.00	0.00
03 09 01	Incremento del Capital	0.00	0.00	0.00	0.00	0.00	0.00
03 09 02	Incremento de Reservas	0.00	0.00	0.00	0.00	0.00	0.00
03 09 03	Incremento de los Resultados	0.00	0.00	0.00	0.00	0.00	0.00
04	RUBRO IV	0.00	0.00	0.00	0.00	0.00	0.00
04 01	Contribuciones Figurativas para Financiar Gastos C	0.00	0.00	0.00	0.00	0.00	0.00
04 01 01	Contribuciones de la Administración Central para F	0.00	0.00	0.00	0.00	0.00	0.00
04 01 02	Contribuciones de Instituciones Descentralizadas p	0.00	0.00	0.00	0.00	0.00	0.00
04 01 03	Contribuciones de Instituciones de la Seguridad So	0.00	0.00	0.00	0.00	0.00	0.00
04 02	Contribuciones Figurativas para Financiar Gastos d	0.00	0.00	0.00	0.00	0.00	0.00

C.P. María Clara López Ríos
CONTADOR GENERAL
Contaduría General de Gobierno
Prov. de Tierra del Fuego A. e I.A.S


Usuario: adratler - Fecha: 08/05/2018 - Hora: 12:42

Contabilidad General Informe: f3fhlpágina Nro 5 de 6

Las Islas Malvinas, Georgias y Sandwich del Sur son y serán Argentinas

COPIA FIEL
DEL ORIGINAL

Director Administrativo
Contaduría General





Provincia de Tierra del Fuego
Antártida e Islas del
Atlántico Sur

RESOLUCIÓN CONTADURÍA GENERAL NRO 00023/2017-ANEXO I
EJECUCIÓN PRESUPUESTARIA DE RECURSOS POR RUBROS AL 31/12/2017 (CUADRO NRO 2)
SECTOR PÚBLICO PROVINCIAL

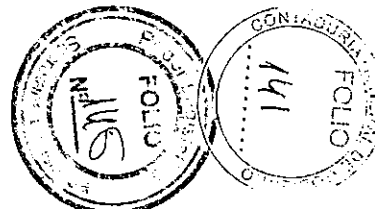
Caracter : 003-Organismos de Seguridad Social
Jurisdiccion : 102-Caja Previsional y Compensadora de la Policia
Ejercicio : 2017

Rubro	Descripción Rubro	Formulado	Aumentos	Disminución	Calculo Definitivo	Ejecutado	Saldo
04 02 01	Contribuciones de la Administración Central para F	0.00	0.00	0.00	0.00	0.00	0.00
04 02 02	Contribuciones de Instituciones Descentralizadas p	0.00	0.00	0.00	0.00	0.00	0.00
04 02 03	Contribuciones de Instituciones de la Seguridad So	0.00	0.00	0.00	0.00	0.00	0.00
04 03	Contribuciones Figurativas para Financiar Aplicaci	0.00	0.00	0.00	0.00	0.00	0.00
04 03 01	Contribuciones de la Administración Central para F	0.00	0.00	0.00	0.00	0.00	0.00
04 03 02	Contribuciones de Instituciones Descentralizadas p	0.00	0.00	0.00	0.00	0.00	0.00
04 03 03	Contribuciones de Instituciones de la Seguridad So	0.00	0.00	0.00	0.00	0.00	0.00

ES COPIA FIEL
DEL ORIGINAL

SECRETARÍA
DIRECCIÓN ADMINISTRATIVA
CONTADURÍA GENERAL

C.P. María Clara López Ríos
CONTADOR GENERAL
Contaduría General de Gobierno
Prov. de Tierra del Fuego A. e I.A.S.





Provincia de Tierra del Fuego
Antártida e Islas del
Atlántico Sur

RESOLUCIÓN CONTADURÍA GENERAL NRO 00023/2017-ANEXO I
EJECUCIÓN PRESUPUESTARIA DE RECURSOS POR RUBROS AL 31/12/2017 (CUADRO NRO 2)
SECTOR PÚBLICO PROVINCIAL

Caracter : 003-Organismos de Seguridad Social
Jurisdicción : 103-Caja de Prevision Social de la Pcia Tierra del Fue
Ejercicio : 2017

Rubro	Descripción Rubro	Formulado	Aumentos	Disminución	Cálculo Definitivo	Ejecutado	Saldo
	TOTAL RECURSOS	3,286,424,482.49	489,289,264.10	20,197,271.31	3,755,516,475.28	4,017,563,083.42	-262,046,608.14
01	RUBRO I	3,038,855,700.27	401,199,726.61	12,882,643.74	3,427,172,783.14	3,412,585,118.34	14,587,664.80
01 01	INGRESOS TRIBUTARIOS	8,054,865.36	0.00	0.00	8,054,865.36	6,879,459.72	1,175,405.64
01 01 01	Sobre los Ingresos	0.00	0.00	0.00	0.00	0.00	0.00
01 01 02	Sobre el Patrimonio	0.00	0.00	0.00	0.00	0.00	0.00
01 01 03	Ingresos por Producción	8,054,865.36	0.00	0.00	8,054,865.36	6,879,459.72	1,175,405.64
01 01 04	Otros tributos	0.00	0.00	0.00	0.00	0.00	0.00
01 01 05	Ingresos por regimenes federales	0.00	0.00	0.00	0.00	0.00	0.00
01 01 06	Aportes no reintegrables	0.00	0.00	0.00	0.00	0.00	0.00
01 01 07	Ingresos por fondos y programas nacionales	0.00	0.00	0.00	0.00	0.00	0.00
01 02	INGRESOS NO TRIBUTARIOS	11,820,446.14	0.00	10,610,398.11	1,210,048.03	1,228,016.23	-17,968.20
01 02 01	Tasas	0.00	0.00	0.00	0.00	0.00	0.00
01 02 02	Derechos	0.00	0.00	0.00	0.00	0.00	0.00
01 02 03	Primas	0.00	0.00	0.00	0.00	0.00	0.00
01 02 04	Regalías	0.00	0.00	0.00	0.00	0.00	0.00
01 02 05	Alquileres	0.00	0.00	0.00	0.00	0.00	0.00
01 02 06	Multas	0.00	0.00	0.00	0.00	0.00	0.00
01 02 09	Otros Ingresos No Tributarios	11,820,446.14	0.00	10,610,398.11	1,210,048.03	1,228,016.23	-17,968.20
01 03	CONTRIBUCIONES	3,011,873,453.51	401,199,726.61	0.00	3,413,073,180.12	3,402,356,862.91	10,716,317.21
01 03 01	Contribuciones al Servicio Previsional	3,011,873,453.51	401,199,726.61	0.00	3,413,073,180.12	3,402,356,862.91	10,716,317.21
01 03 02	Contribuciones a las Obras Sociales	0.00	0.00	0.00	0.00	0.00	0.00
01 03 03	Otras Contribuciones	0.00	0.00	0.00	0.00	0.00	0.00
01 04	VENTA DE BIENES Y SERVICIOS DE ADMINISTRAC	0.00	0.00	0.00	0.00	0.00	0.00
01 04 01	Venta de Bienes	0.00	0.00	0.00	0.00	0.00	0.00
01 04 02	Venta de Servicios	0.00	0.00	0.00	0.00	0.00	0.00

C.P. María Clara López Ríos
CONTADOR GENERAL
Contaduría General de Gobierno
Prov. de Tierra del Fuego A. e I.A.S


Usuario: adratler - Fecha: 08/05/2018 - Hora: 12:42

Contabilidad General Informe: f3fhlb Página Nro 1 de 6

Las Islas Malvinas, Georgias y Sandwich del Sur son y serán Argentinas

Director Administrativo
Contaduría General

COPIA FIEL
DEL ORIGINAL





Provincia de Tierra del Fuego
Antártida e Islas del
Atlántico Sur

RESOLUCIÓN CONTADURÍA GENERAL NRO 00023/2017-ANEXO I
EJECUCIÓN PRESUPUESTARIA DE RECURSOS POR RUBROS AL 31/12/2017 (CUADRO NRO 2)
SECTOR PÚBLICO PROVINCIAL

Caracter : 003-Organismos de Seguridad Social
Jurisdicción : 103-Caja de Prevision Social de la Pcia Tierra del Fue
Ejercicio : 2017

Rubro	Descripción Rubro	Formulado	Aumentos	Disminución	Calculo Definitivo	Ejecutado	Saldo
01 05	INGRESOS DE OPERACION	0.00	0.00	0.00	0.00	0.00	0.00
01 05 01	Venta Bruta de Bienes	0.00	0.00	0.00	0.00	0.00	0.00
01 05 02	Venta Bruta de Servicios	0.00	0.00	0.00	0.00	0.00	0.00
01 05 03	Ingresos Financieros de Instituciones Financieras	0.00	0.00	0.00	0.00	0.00	0.00
01 05 09	Otros Ingresos de Operación	0.00	0.00	0.00	0.00	0.00	0.00
01 06	RENTAS DE LA PROPIEDAD	7,106,935.26	0.00	2,272,245.63	4,834,689.63	2,120,779.48	2,713,910.15
01 06 01	Intereses por Prestamos	4,733,845.06	0.00	2,272,245.63	2,461,599.43	905,366.95	1,556,232.48
01 06 02	Intereses por Depósitos	0.00	0.00	0.00	0.00	0.00	0.00
01 06 03	Intereses por Títulos y Valores	1,288,090.20	0.00	0.00	1,288,090.20	135,412.53	1,152,677.67
01 06 04	Beneficios por Inversiones Empresariales	0.00	0.00	0.00	0.00	0.00	0.00
01 06 05	Arrendamiento de Tierras y Terrenos	1,085,000.00	0.00	0.00	1,085,000.00	1,080,000.00	5,000.00
01 06 06	Derechos sobre Bienes Intangibles	0.00	0.00	0.00	0.00	0.00	0.00
01 07	TRANSFERENCIAS CORRIENTES	0.00	0.00	0.00	0.00	0.00	0.00
01 07 01	Del sector privado	0.00	0.00	0.00	0.00	0.00	0.00
01 07 02	Del sector público Nacional	0.00	0.00	0.00	0.00	0.00	0.00
01 07 03	Del Sector público Nacional Financiero	0.00	0.00	0.00	0.00	0.00	0.00
01 07 04	De empresas Públicas	0.00	0.00	0.00	0.00	0.00	0.00
01 07 05	De sector público Provincial y Municipal	0.00	0.00	0.00	0.00	0.00	0.00
01 07 06	De entidades externas	0.00	0.00	0.00	0.00	0.00	0.00
02	RUBRO II	0.00	0.00	0.00	0.00	12,882.55	-12,882.55
02 01	RECURSOS PROPIOS DE CAPITAL	0.00	0.00	0.00	0.00	12,882.55	-12,882.55
02 01 01	Venta de Bienes	0.00	0.00	0.00	0.00	0.00	0.00
02 01 03	Amortizaciones y depreciaciones	0.00	0.00	0.00	0.00	12,882.55	-12,882.55
02 02	TRANSFERENCIAS DE CAPITAL	0.00	0.00	0.00	0.00	0.00	0.00
02 02 01	Del Sector privado	0.00	0.00	0.00	0.00	0.00	0.00

C.P. María Clara López Ríos
CONTADOR GENERAL
Contaduría General de Gobierno
Prov. de Tierra del Fuego A. e I. A. S.


Usuario: adratler - Fecha: 08/05/2018 - Hora: 12:42

Contabilidad General Informe: f3fhlpágina Nro 2 de 6

Las Islas Malvinas, Georgias y Sandwich del Sur son y serán Argentinas

SECRETARÍA ADMINISTRATIVA
Contaduría General

ES COPIA FIEL
DEL ORIGINAL





Provincia de Tierra del Fuego
Antártida e Islas del
Atlántico Sur

RESOLUCIÓN CONTADURÍA GENERAL NRO 00023/2017-ANEXO I
EJECUCIÓN PRESUPUESTARIA DE RECURSOS POR RUBROS AL 31/12/2017 (CUADRO NRO 2)
SECTOR PÚBLICO PROVINCIAL

Caracter : 003-Organismos de Seguridad Social
Jurisdiccion : 103-Caja de Prevision Social de la Pcia Tierra del Fue
Ejercicio : 2017


Rubro	Descripción Rubro	Formulado	Aumentos	Disminución	Calculo Definitivo	Ejecutado	Saldo
02 02 02	Del Sector Público Nacional	0.00	0.00	0.00	0.00	0.00	0.00
02 02 03	Del Sector público Nacional Financiero	0.00	0.00	0.00	0.00	0.00	0.00
02 02 04	De empresas Públicas	0.00	0.00	0.00	0.00	0.00	0.00
02 02 05	De sector público Provincial y Municipal	0.00	0.00	0.00	0.00	0.00	0.00
02 02 06	De entidades externas	0.00	0.00	0.00	0.00	0.00	0.00
03	RUBRO III	129,868,457.49	84,702,996.42	7,314,627.57	207,256,826.34	483,426,238.40	-276,169,412.06
03 01	VENTA DE TITULOS Y VALORES	0.00	0.00	0.00	0.00	0.00	0.00
03 01 01	Venta de Títulos y Valores de Corto Plazo	0.00	0.00	0.00	0.00	0.00	0.00
03 01 02	Venta de Títulos y Valores de Largo Plazo	0.00	0.00	0.00	0.00	0.00	0.00
03 02	VENTA DE ACCIONES Y PARTICIPACIONES DE CA	0.00	0.00	0.00	0.00	0.00	0.00
03 02 01	De Empresas Privadas	0.00	0.00	0.00	0.00	0.00	0.00
03 02 02	De Instituciones Públicas Financieras	0.00	0.00	0.00	0.00	0.00	0.00
03 02 03	De Empresas Públicas no Financieras	0.00	0.00	0.00	0.00	0.00	0.00
03 02 04	De Empresas Públicas Multinacionales	0.00	0.00	0.00	0.00	0.00	0.00
03 02 05	De Organismos Internacionales	0.00	0.00	0.00	0.00	0.00	0.00
03 02 06	De Otras Empresas del Sector Externo	0.00	0.00	0.00	0.00	0.00	0.00
03 03	RECUPERACION DE PRESTAMOS DE CORTO PLA;	15,166,104.24	0.00	7,314,627.57	7,851,476.67	7,670,573.06	180,903.61
03 03 01	Del Sector Privado	15,166,104.24	0.00	7,314,627.57	7,851,476.67	7,670,573.06	180,903.61
03 03 02	Del Sector Público Nacional	0.00	0.00	0.00	0.00	0.00	0.00
03 03 03	Del Sector Público Provincial	0.00	0.00	0.00	0.00	0.00	0.00
03 03 04	Del Sector Público Municipal	0.00	0.00	0.00	0.00	0.00	0.00
03 03 06	De Instituciones Públicas Financieras	0.00	0.00	0.00	0.00	0.00	0.00
03 03 07	De Empresas Públicas no Financieras	0.00	0.00	0.00	0.00	0.00	0.00
03 03 08	De Empresas Públicas Multinacionales	0.00	0.00	0.00	0.00	0.00	0.00
03 03 09	Del Sector Externo	0.00	0.00	0.00	0.00	0.00	0.00

C.P. María Clara López Ríos
CONTADOR GENERAL
Contaduría General de Gobierno
Prov. de Tierra del Fuego A. e I.A.S.

Usuario: adratler Fecha: 08/05/2018 - Hora: 12:42

Contabilidad General Informe: f3fhlbPágina Nro 3 de 6

Las Islas Malvinas, Georgias y Sandwich del Sur son y serán Argentinas



COPIA FIEL
DEL ORIGINAL
SECRETARÍA
CONTADURÍA GENERAL
DIRECTOR ADMINISTRATIVO



Provincia de Tierra del Fuego
Antártida e Islas del
Atlántico Sur

RESOLUCIÓN CONTADURÍA GENERAL NRO 00023/2017-ANEXO I
EJECUCIÓN PRESUPUESTARIA DE RECURSOS POR RUBROS AL 31/12/2017 (CUADRO NRO 2)
SECTOR PÚBLICO PROVINCIAL

Caracter : 003-Organismos de Seguridad Social
Jurisdicción : 103-Caja de Prevision Social de la Pcia Tierra del Fue
Ejercicio : 2017

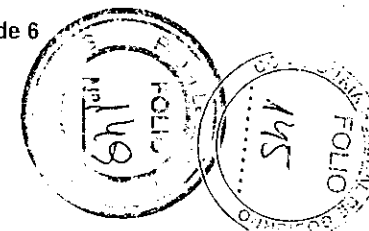
Rubro	Descripción Rubro	Formulado	Aumentos	Disminución	Cálculo Definitivo	Ejecutado	Saldo
03 04	Recuperación de Préstamos de Largo Plazo	154,590.62	0.00	0.00	154,590.62	0.00	154,590.62
03 04 01	Del Sector Privado	0.00	0.00	0.00	0.00	0.00	0.00
03 04 02	Del Sector Público Nacional	154,590.62	0.00	0.00	154,590.62	0.00	154,590.62
03 04 03	Del Sector Publico Provincial	0.00	0.00	0.00	0.00	0.00	0.00
03 04 04	Del Sector Público Municipal	0.00	0.00	0.00	0.00	0.00	0.00
03 04 06	De Instituciones Públicas Financieras	0.00	0.00	0.00	0.00	0.00	0.00
03 04 07	De Empresas Públicas no Financieras	0.00	0.00	0.00	0.00	0.00	0.00
03 04 08	De Empresas Públicas Multinacionales	0.00	0.00	0.00	0.00	0.00	0.00
03 04 09	Del Sector Externo	0.00	0.00	0.00	0.00	0.00	0.00
03 05	DISMINUCION DE OTROS ACTIVOS FINANCIEROS	114,547,762.63	84,702,996.42	0.00	199,250,759.05	475,755,665.34	-276,504,906.29
03 05 01	Disminución de Disponibilidades	0.00	0.00	0.00	0.00	0.00	0.00
03 05 02	Disminución de Inversiones Financieras	0.00	0.00	0.00	0.00	0.00	0.00
03 05 03	Disminución de Cuentas Comerciales a Cobrar	0.00	0.00	0.00	0.00	0.00	0.00
03 05 04	Disminución de Otras Cuentas a Cobrar	114,547,762.63	83,899,018.87	0.00	198,446,781.50	474,267,071.31	-275,820,289.81
03 05 05	Disminución de Documentos Comerciales a Cobrar	0.00	0.00	0.00	0.00	0.00	0.00
03 05 06	Disminución de Otros Documentos a Cobrar	0.00	0.00	0.00	0.00	0.00	0.00
03 05 07	Adelantos a Proveedores y Contratistas	0.00	803,977.55	0.00	803,977.55	1,488,594.03	-684,616.48
03 05 08	Activos Diferidos	0.00	0.00	0.00	0.00	0.00	0.00
03 06	ENDEUDAMIENTO PUBLICO	0.00	0.00	0.00	0.00	0.00	0.00
03 06 01	Colocación de Deuda Interna	0.00	0.00	0.00	0.00	0.00	0.00
03 06 02	Colocación de Deuda Externa	0.00	0.00	0.00	0.00	0.00	0.00
03 07	OBTENCION DE PRESTAMOS	0.00	0.00	0.00	0.00	0.00	0.00
03 07 01	Del Sector Privado	0.00	0.00	0.00	0.00	0.00	0.00
03 07 02	De la Administración Nacional	0.00	0.00	0.00	0.00	0.00	0.00
03 07 03	De Otras Instituciones Públicas Nacionales	0.00	0.00	0.00	0.00	0.00	0.00

C.P. María Clara López Ríos
CONTADOR GENERAL
Contaduría General de Gobierno
Prov. de Tierra del Fuego A. e I.A.S

Usuario: adratler - Fecha: 08/05/2018 - Hora: 12:42

Contabilidad General Informe: f3fhlbPágina Nro 4 de 6

Las Islas Malvinas, Georgias y Sandwich del Sur son y serán Argentinas



COPIA FIEL
ORIGINAL
DIRECTOR ADMINISTRATIVO
CONTADURIA GENERAL



Provincia de Tierra del Fuego
Antártida e Islas del
Atlántico Sur

RESOLUCIÓN CONTADURÍA GENERAL NRO 00023/2017-ANEXO 1
EJECUCIÓN PRESUPUESTARIA DE RECURSOS POR RUBROS AL 31/12/2017 (CUADRO NRO 2)
SECTOR PÚBLICO PROVINCIAL

Caracter : 003-Organismos de Seguridad Social
Jurisdiccion : 103-Caja de Prevision Social de la Pcia Tierra del Fue
Ejercicio : 2017

Rubro	Descripcion Rubro	Formulado	Aumentos	Disminucion	Calculo Definitivo	Ejecutado	Saldo
03 07 04	De Fondos Fiduciarios	0.00	0.00	0.00	0.00	0.00	0.00
03 07 05	De Provincias y Municipalidades	0.00	0.00	0.00	0.00	0.00	0.00
03 07 06	De Empresas Públicas no Financieras	0.00	0.00	0.00	0.00	0.00	0.00
03 07 07	De Instituciones Públicas Financieras	0.00	0.00	0.00	0.00	0.00	0.00
03 07 08	De Empresas Públicas Multinacionales	0.00	0.00	0.00	0.00	0.00	0.00
03 07 09	Del Sector Externo	0.00	0.00	0.00	0.00	0.00	0.00
03 08	INCREMENTO DE OTROS PASIVOS	0.00	0.00	0.00	0.00	0.00	0.00
03 08 01	De Cuentas a Pagar Comerciales	0.00	0.00	0.00	0.00	0.00	0.00
03 08 02	De Otras Cuentas a Pagar	0.00	0.00	0.00	0.00	0.00	0.00
03 08 03	De Documentos a Pagar Comerciales	0.00	0.00	0.00	0.00	0.00	0.00
03 08 04	De Otros Documentos a Pagar	0.00	0.00	0.00	0.00	0.00	0.00
03 08 05	De Depósitos	0.00	0.00	0.00	0.00	0.00	0.00
03 08 06	De Pasivos Diferidos	0.00	0.00	0.00	0.00	0.00	0.00
03 08 07	Incremento de Provisiones Provisiones y Reservas T	0.00	0.00	0.00	0.00	0.00	0.00
03 08 09	Conversión de la Deuda de Corto Plazo en Deuda de	0.00	0.00	0.00	0.00	0.00	0.00
03 09	INCREMENTO DEL PATRIMONIO	0.00	0.00	0.00	0.00	0.00	0.00
03 09 01	Incremento del Capital	0.00	0.00	0.00	0.00	0.00	0.00
03 09 02	Incremento de Reservas	0.00	0.00	0.00	0.00	0.00	0.00
03 09 03	Incremento de los Resultados	0.00	0.00	0.00	0.00	0.00	0.00
04	RUBRO IV	117,700,324.73	3,386,541.07	0.00	121,086,865.80	121,538,844.13	-451,978.33
04 01	Contribuciones Figurativas para Financiar Gastos C	117,700,324.73	0.00	0.00	117,700,324.73	121,538,844.13	-3,838,519.40
04 01 01	Contribuciones de la Administración Central para F	117,700,324.73	0.00	0.00	117,700,324.73	121,538,844.13	-3,838,519.40
04 01 02	Contribuciones de Instituciones Descentralizadas p	0.00	0.00	0.00	0.00	0.00	0.00
04 01 03	Contribuciones de Instituciones de la Seguridad So	0.00	0.00	0.00	0.00	0.00	0.00
04 02	Contribuciones Figurativas para Financiar Gastos d	0.00	0.00	0.00	0.00	0.00	0.00

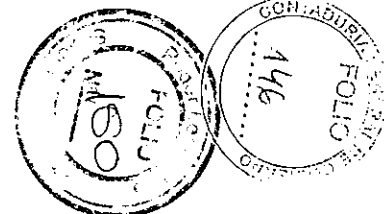
C.P. María Clara López Ríos
CONTADOR GENERAL
Contaduría General de Gobierno
Prov. de Tierra del Fuego A. e I. A. S.

Usuario: adratler - Fecha: 08/05/2018 - Hora: 12:42

Contabilidad General Informe: f3fhlb Página Nro 5 de 6

Las Islas Malvinas, Georgias y Sandwich del Sur son y serán Argentinas

ES COPIA FIEL
DEL ORIGINAL





Provincia de Tierra del Fuego
Antártida e Islas del
Atlántico Sur

RESOLUCIÓN CONTADURÍA GENERAL NRO 00023/2017-ANEXO I
EJECUCIÓN PRESUPUESTARIA DE RECURSOS POR RUBROS AL 31/12/2017 (CUADRO NRO 2)
SECTOR PÚBLICO PROVINCIAL

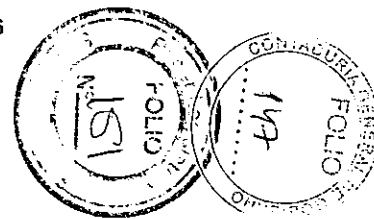
Caracter : 003-Organismos de Seguridad Social
Jurisdiccion : 103-Caja de Prevision Social de la Pcia Tierra del Fue
Ejercicio : 2017

Rubro	Descripción Rubro	Formulado	Aumentos	Disminución	Cálculo Definitivo	Ejecutado	Saldo
04 02 01	Contribuciones de la Administración Central para F	0.00	0.00	0.00	0.00	0.00	0.00
04 02 02	Contribuciones de Instituciones Descentralizadas p	0.00	0.00	0.00	0.00	0.00	0.00
04 02 03	Contribuciones de Instituciones de la Seguridad So	0.00	0.00	0.00	0.00	0.00	0.00
04 03	Contribuciones Figurativas para Financiar Aplicaci	0.00	3,386,541.07	0.00	3,386,541.07	0.00	3,386,541.07
04 03 01	Contribuciones de la Administración Central para F	0.00	3,386,541.07	0.00	3,386,541.07	0.00	3,386,541.07
04 03 02	Contribuciones de Instituciones Descentralizadas p	0.00	0.00	0.00	0.00	0.00	0.00
04 03 03	Contribuciones de Instituciones de la Seguridad So	0.00	0.00	0.00	0.00	0.00	0.00

C.P. María Clara López Ribs
CONTADOR GENERAL
Contaduría General de Gobierno
Prov. de Tierra del Fuego A. e I. A. S.

ES COPIA FIEL
DEL ORIGINAL

SECRETARÍA
Procedimiento Administrativo
Contaduría General





Provincia de Tierra del Fuego
Antártida e Islas del
Atlántico Sur


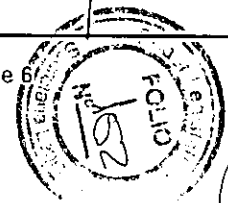
RESOLUCIÓN CONTADURÍA GENERAL NRO 00023/2017-ANEXO I
EJECUCIÓN PRESUPUESTARIA DE RECURSOS POR RUBROS AL 31/12/2017 (CUADRO NRO 2)
SECTOR PÚBLICO PROVINCIAL
CARACTER: 005-Empresas y Sociedades del Estado - Ejercicio: 2017

Rubro	Descripción Rubro	Formulado	Aumentos	Disminución	Cálculo Definitivo	Ejecutado	Saldo
	TOTAL RECURSOS	0.00	59,900,000.00	0.00	59,900,000.00	59,900,000.00	0.00
01	RUBRO I	0.00	0.00	0.00	0.00	0.00	0.00
01 01	INGRESOS TRIBUTARIOS	0.00	0.00	0.00	0.00	0.00	0.00
01 01 01	Sobre los Ingresos	0.00	0.00	0.00	0.00	0.00	0.00
01 01 02	Sobre el Patrimonio	0.00	0.00	0.00	0.00	0.00	0.00
01 01 03	Ingresos por Producción	0.00	0.00	0.00	0.00	0.00	0.00
01 01 04	Otros tributos	0.00	0.00	0.00	0.00	0.00	0.00
01 01 05	Ingresos por regimenes federales	0.00	0.00	0.00	0.00	0.00	0.00
01 01 06	Aportes no reintegrables	0.00	0.00	0.00	0.00	0.00	0.00
01 01 07	Ingresos por fondos y programas nacionales	0.00	0.00	0.00	0.00	0.00	0.00
01 02	INGRESOS NO TRIBUTARIOS	0.00	0.00	0.00	0.00	0.00	0.00
01 02 01	Tasas	0.00	0.00	0.00	0.00	0.00	0.00
01 02 02	Derechos	0.00	0.00	0.00	0.00	0.00	0.00
01 02 03	Primas	0.00	0.00	0.00	0.00	0.00	0.00
01 02 04	Regalias	0.00	0.00	0.00	0.00	0.00	0.00
01 02 05	Alquileres	0.00	0.00	0.00	0.00	0.00	0.00
01 02 06	Multas	0.00	0.00	0.00	0.00	0.00	0.00
01 02 09	Otros Ingresos No Tributarios	0.00	0.00	0.00	0.00	0.00	0.00
01 03	CONTRIBUCIONES	0.00	0.00	0.00	0.00	0.00	0.00
01 03 01	Contribuciones al Servicio Previsional	0.00	0.00	0.00	0.00	0.00	0.00
01 03 02	Contribuciones a las Obras Sociales	0.00	0.00	0.00	0.00	0.00	0.00
01 03 03	Otras Contribuciones	0.00	0.00	0.00	0.00	0.00	0.00
01 04	VENTA DE BIENES Y SERVICIOS DE ADMINISTRAC	0.00	0.00	0.00	0.00	0.00	0.00
01 04 01	Venta de Bienes	0.00	0.00	0.00	0.00	0.00	0.00
01 04 02	Venta de Servicios	0.00	0.00	0.00	0.00	0.00	0.00

CP. María Clara López Ríos
CONTADOR GENERAL
Contaduría General de Gobierno
Pv. de Tierra del Fuego A. e I.A.S.

Director Administrativo
Contaduría General

ES COPIA FIEL
DEL ORIGINAL



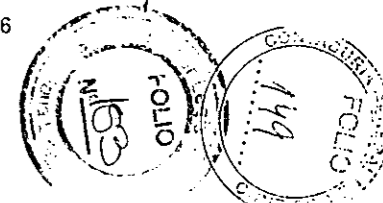


Provincia de Tierra del Fuego
Antártida e Islas del
Atlántico Sur

RESOLUCIÓN CONTADURÍA GENERAL NRO 00023/2017-ANEXO I
EJECUCIÓN PRESUPUESTARIA DE RECURSOS POR RUBROS AL 31/12/2017 (CUADRO NRO 2)
SECTOR PÚBLICO PROVINCIAL
CARACTER: 005-Empresas y Sociedades del Estado - Ejercicio: 2017

Rubro	Descripción Rubro	Formulado	Aumentos	Disminución	Calculo Definitivo	Ejecutado	Saldo
01 05	INGRESOS DE OPERACION	0.00	0.00	0.00	0.00	0.00	0.00
01 05 01	Venta Bruta de Bienes	0.00	0.00	0.00	0.00	0.00	0.00
01 05 02	Venta Bruta de Servicios	0.00	0.00	0.00	0.00	0.00	0.00
01 05 03	Ingresos Financieros de Instituciones Financieras	0.00	0.00	0.00	0.00	0.00	0.00
01 05 09	Otros Ingresos de Operación	0.00	0.00	0.00	0.00	0.00	0.00
01 06	RENTAS DE LA PROPIEDAD	0.00	0.00	0.00	0.00	0.00	0.00
01 06 01	Intereses por Prestamos	0.00	0.00	0.00	0.00	0.00	0.00
01 06 02	Intereses por Depósitos	0.00	0.00	0.00	0.00	0.00	0.00
01 06 03	Intereses por Títulos y Valores	0.00	0.00	0.00	0.00	0.00	0.00
01 06 04	Beneficios por Inversiones Empresariales	0.00	0.00	0.00	0.00	0.00	0.00
01 06 05	Arrendamiento de Tierras y Terrenos	0.00	0.00	0.00	0.00	0.00	0.00
01 06 06	Derechos sobre Bienes Intangibles	0.00	0.00	0.00	0.00	0.00	0.00
01 07	TRANSFERENCIAS CORRIENTES	0.00	0.00	0.00	0.00	0.00	0.00
01 07 01	Del sector privado	0.00	0.00	0.00	0.00	0.00	0.00
01 07 02	Del sector público Nacional	0.00	0.00	0.00	0.00	0.00	0.00
01 07 03	Del Sector público Nacional Financiero	0.00	0.00	0.00	0.00	0.00	0.00
01 07 04	De empresas Públicas	0.00	0.00	0.00	0.00	0.00	0.00
01 07 05	De sector público Provincial y Municipal	0.00	0.00	0.00	0.00	0.00	0.00
01 07 06	De entidades externas	0.00	0.00	0.00	0.00	0.00	0.00
02	RUBRO II	0.00	45,000,000.00	0.00	45,000,000.00	45,000,000.00	0.00
02 01	RECURSOS PROPIOS DE CAPITAL	0.00	0.00	0.00	0.00	0.00	0.00
02 01 01	Venta de Bienes	0.00	0.00	0.00	0.00	0.00	0.00
02 01 03	Amortizaciones y depreciaciones	0.00	0.00	0.00	0.00	0.00	0.00
02 02	TRANSFERENCIAS DE CAPITAL	0.00	45,000,000.00	0.00	45,000,000.00	45,000,000.00	0.00
02 02 01	Del Sector privado	0.00	0.00	0.00	0.00	0.00	0.00

C.P. María Clara López Ríos
CONTADOR GENERAL
Contaduría General de Gobierno
Prov. de Tierra del Fuego A. G. B. S.



COPIA FIEL ORIGINAL



Provincia de Tierra del Fuego
Antártida e Islas del
Atlántico Sur

RESOLUCIÓN CONTADURÍA GENERAL NRO 00023/2017-ANEXO I
EJECUCIÓN PRESUPUESTARIA DE RECURSOS POR RUBROS AL 31/12/2017 (CUADRO NRO 2)
SECTOR PÚBLICO PROVINCIAL
CARACTER: 005-Empresas y Sociedades del Estado - Ejercicio: 2017


Rubro	Descripción Rubro	Formulado	Aumentos	Disminución	Calculo Definitivo	Ejecutado	Saldo
02 02 02	Del Sector Público Nacional	0.00	0.00	0.00	0.00	0.00	0.00
02 02 03	Del Sector público Nacional Financiero	0.00	0.00	0.00	0.00	0.00	0.00
02 02 04	De empresas Públicas	0.00	0.00	0.00	0.00	0.00	0.00
02 02 05	De sector público Provincial y Municipal	0.00	45,000,000.00	0.00	45,000,000.00	45,000,000.00	0.00
02 02 06	De entidades externas	0.00	0.00	0.00	0.00	0.00	0.00
03	RUBRO III	0.00	14,900,000.00	0.00	14,900,000.00	14,900,000.00	0.00
03 01	VENTA DE TITULOS Y VALORES	0.00	0.00	0.00	0.00	0.00	0.00
03 01 01	Venta de Títulos y Valores de Corto Plazo	0.00	0.00	0.00	0.00	0.00	0.00
03 01 02	Venta de Títulos y Valores de Largo Plazo	0.00	0.00	0.00	0.00	0.00	0.00
03 02	VENTA DE ACCIONES Y PARTICIPACIONES DE CA	0.00	0.00	0.00	0.00	0.00	0.00
03 02 01	De Empresas Privadas	0.00	0.00	0.00	0.00	0.00	0.00
03 02 02	De Instituciones Públicas Financieras	0.00	0.00	0.00	0.00	0.00	0.00
03 02 03	De Empresas Públicas no Financieras	0.00	0.00	0.00	0.00	0.00	0.00
03 02 04	De Empresas Públicas Multinacionales	0.00	0.00	0.00	0.00	0.00	0.00
03 02 05	De Organismos Internacionales	0.00	0.00	0.00	0.00	0.00	0.00
03 02 06	De Otras Empresas del Sector Externo	0.00	0.00	0.00	0.00	0.00	0.00
03 03	RECUPERACION DE PRESTAMOS DE CORTO PLAZO	0.00	0.00	0.00	0.00	0.00	0.00
03 03 01	Del Sector Privado	0.00	0.00	0.00	0.00	0.00	0.00
03 03 02	Del Sector Público Nacional	0.00	0.00	0.00	0.00	0.00	0.00
03 03 03	Del Sector Público Provincial	0.00	0.00	0.00	0.00	0.00	0.00
03 03 04	Del Sector Público Municipal	0.00	0.00	0.00	0.00	0.00	0.00
03 03 06	De Instituciones Públicas Financieras	0.00	0.00	0.00	0.00	0.00	0.00
03 03 07	De Empresas Públicas no Financieras	0.00	0.00	0.00	0.00	0.00	0.00
03 03 08	De Empresas Públicas Multinacionales	0.00	0.00	0.00	0.00	0.00	0.00
03 03 09	Del Sector Externo	0.00	0.00	0.00	0.00	0.00	0.00

C.P. María Clara López Ríos
CONTADOR GENERAL
Contaduría General de Gobierno
PRUV, en Tierra del Fuego A. e I.A.S.

Usuario: adratler Fecha: 08/05/2018 Hora: 13:53

Contabilidad General Informe: f3fhliPágina Nro 3 de 6

Las Islas Malvinas, Georgias y Sandwich del Sur son y serán Argentinas



COPIA FIEL
DEL ORIGINAL

Director Administrativo
Contaduría General



Provincia de Tierra del Fuego
Antártida e Islas del
Atlántico Sur

RESOLUCIÓN CONTADURÍA GENERAL NRO 00023/2017-ANEXO I
EJECUCIÓN PRESUPUESTARIA DE RECURSOS POR RUBROS AL 31/12/2017 (CUADRO NRO 2)
SECTOR PÚBLICO PROVINCIAL
CARACTER: 005-Empresas y Sociedades del Estado - Ejercicio: 2017

Rubro	Descripción Rubro	Formulado	Aumentos	Disminución	Calculo Definitivo	Ejecutado	Saldo
03 04	Recuperación de Préstamos de Largo Plazo	0.00	0.00	0.00	0.00	0.00	0.00
03 04 01	Del Sector Privado	0.00	0.00	0.00	0.00	0.00	0.00
03 04 02	Del Sector Público Nacional	0.00	0.00	0.00	0.00	0.00	0.00
03 04 03	Del Sector Publico Provincial	0.00	0.00	0.00	0.00	0.00	0.00
03 04 04	Del Sector Público Municipal	0.00	0.00	0.00	0.00	0.00	0.00
03 04 06	De Instituciones Públicas Financieras	0.00	0.00	0.00	0.00	0.00	0.00
03 04 07	De Empresas Públicas no Financieras	0.00	0.00	0.00	0.00	0.00	0.00
03 04 08	De Empresas Públicas Multinacionales	0.00	0.00	0.00	0.00	0.00	0.00
03 04 09	Del Sector Externo	0.00	0.00	0.00	0.00	0.00	0.00
03 05	DISMINUCION DE OTROS ACTIVOS FINANCIEROS	0.00	0.00	0.00	0.00	0.00	0.00
03 05 01	Disminución de Disponibilidades	0.00	0.00	0.00	0.00	0.00	0.00
03 05 02	Disminución de Inversiones Financieras	0.00	0.00	0.00	0.00	0.00	0.00
03 05 03	Disminución de Cuentas Comerciales a Cobrar	0.00	0.00	0.00	0.00	0.00	0.00
03 05 04	Disminución de Otras Cuentas a Cobrar	0.00	0.00	0.00	0.00	0.00	0.00
03 05 05	Disminución de Documentos Comerciales a Cobrar	0.00	0.00	0.00	0.00	0.00	0.00
03 05 06	Disminución de Otros Documentos a Cobrar	0.00	0.00	0.00	0.00	0.00	0.00
03 05 07	Adelantos a Proveedores y Contratistas	0.00	0.00	0.00	0.00	0.00	0.00
03 05 08	Activos Diferidos	0.00	0.00	0.00	0.00	0.00	0.00
03 06	ENDEUDAMIENTO PUBLICO	0.00	0.00	0.00	0.00	0.00	0.00
03 06 01	Colocación de Deuda Interna	0.00	0.00	0.00	0.00	0.00	0.00
03 06 02	Colocación de Deuda Externa	0.00	0.00	0.00	0.00	0.00	0.00
03 07	OBTENCION DE PRESTAMOS	0.00	0.00	0.00	0.00	0.00	0.00
03 07 01	Del Sector Privado	0.00	0.00	0.00	0.00	0.00	0.00
03 07 02	De la Administración Nacional	0.00	0.00	0.00	0.00	0.00	0.00
03 07 03	De Otras Instituciones Públicas Nacionales	0.00	0.00	0.00	0.00	0.00	0.00


C.P. María Clara López Ríos
CONTADOR GENERAL
Contaduría General de Gobierno
Prov. de Tierra del Fuego A. e I.A.S.

Usuario: adratler Fecha: 08/05/2018 - Hora: 13:53

Contabilidad General Informe: f3fhliPágina Nro 4 de 6

Las Islas Malvinas, Georgias y Sandwich del Sur son y serán Argentinas

COPIA FIEL
ORIGINAL





Provincia de Tierra del Fuego
Antártida e Islas del
Atlántico Sur

RESOLUCIÓN CONTADURÍA GENERAL NRO 00023/2017-ANEXO I
EJECUCIÓN PRESUPUESTARIA DE RECURSOS POR RUBROS AL 31/12/2017 (CUADRO NRO 2)
SECTOR PÚBLICO PROVINCIAL
CARACTER: 005-Empresas y Sociedades del Estado - Ejercicio: 2017

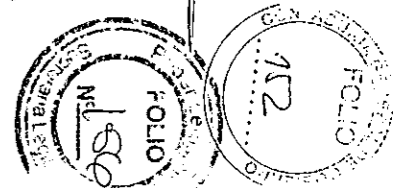
Rubro	Descripción Rubro	Formulado	Aumentos	Disminución	Calculo Definitivo	Ejecutado	Saldo
03 07 04	De Fondos Fiduciarios	0.00	0.00	0.00	0.00	0.00	0.00
03 07 05	De Provincias y Municipalidades	0.00	0.00	0.00	0.00	0.00	0.00
03 07 06	De Empresas Públicas no Financieras	0.00	0.00	0.00	0.00	0.00	0.00
03 07 07	De Instituciones Públicas Financieras	0.00	0.00	0.00	0.00	0.00	0.00
03 07 08	De Empresas Públicas Multinacionales	0.00	0.00	0.00	0.00	0.00	0.00
03 07 09	Del Sector Externo	0.00	0.00	0.00	0.00	0.00	0.00
03 08	INCREMENTO DE OTROS PASIVOS	0.00	0.00	0.00	0.00	0.00	0.00
03 08 01	De Cuentas a Pagar Comerciales	0.00	0.00	0.00	0.00	0.00	0.00
03 08 02	De Otras Cuentas a Pagar	0.00	0.00	0.00	0.00	0.00	0.00
03 08 03	De Documentos a Pagar Comerciales	0.00	0.00	0.00	0.00	0.00	0.00
03 08 04	De Otros Documentos a Pagar	0.00	0.00	0.00	0.00	0.00	0.00
03 08 05	De Depósitos	0.00	0.00	0.00	0.00	0.00	0.00
03 08 06	De Pasivos Diferidos	0.00	0.00	0.00	0.00	0.00	0.00
03 08 07	Incremento de Provisiones Provisiones y Reservas T	0.00	0.00	0.00	0.00	0.00	0.00
03 08 09	Conversión de la Deuda de Corto Plazo en Deuda de	0.00	0.00	0.00	0.00	0.00	0.00
03 09	INCREMENTO DEL PATRIMONIO	0.00	14,900,000.00	0.00	14,900,000.00	14,900,000.00	0.00
03 09 01	Incremento del Capital	0.00	14,900,000.00	0.00	14,900,000.00	14,900,000.00	0.00
03 09 02	Incremento de Reservas	0.00	0.00	0.00	0.00	0.00	0.00
03 09 03	Incremento de los Resultados	0.00	0.00	0.00	0.00	0.00	0.00
04	RUBRO IV	0.00	0.00	0.00	0.00	0.00	0.00
04 01	Contribuciones Figurativas para Financiar Gastos C	0.00	0.00	0.00	0.00	0.00	0.00
04 01 01	Contribuciones de la Administración Central para F	0.00	0.00	0.00	0.00	0.00	0.00
04 01 02	Contribuciones de Instituciones Descentralizadas p	0.00	0.00	0.00	0.00	0.00	0.00
04 01 03	Contribuciones de Instituciones de la Seguridad So	0.00	0.00	0.00	0.00	0.00	0.00
04 02	Contribuciones Figurativas para Financiar Gastos d	0.00	0.00	0.00	0.00	0.00	0.00

C.P. María Clara López Ríos
CONTADOR GENERAL
Contaduría General de Gobierno
Prov. de Tierra del Fuego A. e I.A.S.

Usuario: adratle Fecha: 08/05/2018 - Hora: 13:53

Contabilidad General Informe: f3fhliPágina Nro 5 de 6

Las Islas Malvinas, Georgias y Sandwich del Sur son y serán Argentinas



COPIA FIEL
DEL ORIGINAL

Director Administrativo
Contaduría General



Provincia de Tierra del Fuego
Antártida e Islas del
Atlántico Sur


RESOLUCIÓN CONTADURÍA GENERAL NRO 00023/2017-ANEXO I
EJECUCIÓN PRESUPUESTARIA DE RECURSOS POR RUBROS AL 31/12/2017 (CUADRO NRO 2)
SECTOR PÚBLICO PROVINCIAL
CARACTER: 005-Empresas y Sociedades del Estado - Ejercicio: 2017

Rubro	Descripción Rubro	Formulado	Aumentos	Disminución	Cálculo Definitivo	Ejecutado	Saldo
04 02 01	Contribuciones de la Administración Central para F	0.00	0.00	0.00	0.00	0.00	0.00
04 02 02	Contribuciones de Instituciones Descentralizadas p	0.00	0.00	0.00	0.00	0.00	0.00
04 02 03	Contribuciones de Instituciones de la Seguridad So	0.00	0.00	0.00	0.00	0.00	0.00
04 03	Contribuciones Figurativas para Financiar Aplicaci	0.00	0.00	0.00	0.00	0.00	0.00
04 03 01	Contribuciones de la Administración Central para F	0.00	0.00	0.00	0.00	0.00	0.00
04 03 02	Contribuciones de Instituciones Descentralizadas p	0.00	0.00	0.00	0.00	0.00	0.00
04 03 03	Contribuciones de Instituciones de la Seguridad So	0.00	0.00	0.00	0.00	0.00	0.00

C.P. María Clara López Ríos
CONTADOR GENERAL
Contaduría General de Gobierno
Prov. de Tierra del Fuego A. e I.A.S

ES COPIA FIEL
DEL ORIGINAL

DANTE IGLESIAS
Director Administrativo
Contaduría General





Provincia de Tierra del Fuego
Antártida e Islas del
Atlántico Sur

RESOLUCIÓN CONTADURÍA GENERAL NRO 00023/2017-ANEXO I
EJECUCIÓN PRESUPUESTARIA DE RECURSOS POR RUBROS AL 31/12/2017 (CUADRO NRO 2)
SECTOR PÚBLICO PROVINCIAL

Caracter : 005-Empresas y Sociedades del Estado
Jurisdicción : 100-Laboratorio del Fin del Mundo SAPEM
Ejercicio : 2017

Rubro	Descripción Rubro	Formulado	Aumentos	Disminución	Cálculo Definitivo	Ejecutado	Saldo
	TOTAL RECURSOS	0.00	59,900,000.00	0.00	59,900,000.00	59,900,000.00	0.00
01	RUBRO I	0.00	0.00	0.00	0.00	0.00	0.00
01 01	INGRESOS TRIBUTARIOS	0.00	0.00	0.00	0.00	0.00	0.00
01 01 01	Sobre los Ingresos	0.00	0.00	0.00	0.00	0.00	0.00
01 01 02	Sobre el Patrimonio	0.00	0.00	0.00	0.00	0.00	0.00
01 01 03	Ingresos por Producción	0.00	0.00	0.00	0.00	0.00	0.00
01 01 04	Otros tributos	0.00	0.00	0.00	0.00	0.00	0.00
01 01 05	Ingresos por regimenes federales	0.00	0.00	0.00	0.00	0.00	0.00
01 01 06	Aportes no reintegrables	0.00	0.00	0.00	0.00	0.00	0.00
01 01 07	Ingresos por fondos y programas nacionales	0.00	0.00	0.00	0.00	0.00	0.00
01 02	INGRESOS NO TRIBUTARIOS	0.00	0.00	0.00	0.00	0.00	0.00
01 02 01	Tasas	0.00	0.00	0.00	0.00	0.00	0.00
01 02 02	Derechos	0.00	0.00	0.00	0.00	0.00	0.00
01 02 03	Primas	0.00	0.00	0.00	0.00	0.00	0.00
01 02 04	Regalfas	0.00	0.00	0.00	0.00	0.00	0.00
01 02 05	Alquileres	0.00	0.00	0.00	0.00	0.00	0.00
01 02 06	Multas	0.00	0.00	0.00	0.00	0.00	0.00
01 02 09	Otros Ingresos No Tributarios	0.00	0.00	0.00	0.00	0.00	0.00
01 03	CONTRIBUCIONES	0.00	0.00	0.00	0.00	0.00	0.00
01 03 01	Contribuciones al Servicio Previsional	0.00	0.00	0.00	0.00	0.00	0.00
01 03 02	Contribuciones a las Obras Sociales	0.00	0.00	0.00	0.00	0.00	0.00
01 03 03	Otras Contribuciones	0.00	0.00	0.00	0.00	0.00	0.00
01 04	VENTA DE BIENES Y SERVICIOS DE ADMINISTRAC	0.00	0.00	0.00	0.00	0.00	0.00
01 04 01	Venta de Bienes	0.00	0.00	0.00	0.00	0.00	0.00
01 04 02	Venta de Servicios	0.00	0.00	0.00	0.00	0.00	0.00


CP. María Clara López Riquelme
CONTADOR GENERAL
Contaduría General de Gobierno
Prov. de Tierra del Fuego A. S. I. A. S.

Usuario: adratler Fecha: 08/05/2018 Hora: 12:44

Contabilidad General Informe: f3fhlb Página Nro 1 de 6

Las Islas Malvinas, Georgias y Sandwich del Sur son y serán Argentinas

COPIA ORIGINAL
SECRETARÍA ADMINISTRATIVA
CONTADURÍA GENERAL





Provincia de Tierra del Fuego
Antártida e Islas del
Atlántico Sur

RESOLUCIÓN CONTADURÍA GENERAL NRO 00023/2017-ANEXO I
EJECUCIÓN PRESUPUESTARIA DE RECURSOS POR RUBROS AL 31/12/2017 (CUADRO NRO 2)
SECTOR PÚBLICO PROVINCIAL

Caracter : 005-Empresas y Sociedades del Estado
Jurisdicción : 100-Laboratorio del Fin del Mundo SAPEM
Ejercicio : 2017

Rubro	Descripción Rubro	Formulado	Aumentos	Disminución	Calculo Definitivo	Ejecutado	Saldo
01 05	INGRESOS DE OPERACION	0.00	0.00	0.00	0.00	0.00	0.00
01 05 01	Venta Bruta de Bienes	0.00	0.00	0.00	0.00	0.00	0.00
01 05 02	Venta Bruta de Servicios	0.00	0.00	0.00	0.00	0.00	0.00
01 05 03	Ingresos Financieros de Instituciones Financieras	0.00	0.00	0.00	0.00	0.00	0.00
01 05 09	Otros Ingresos de Operación	0.00	0.00	0.00	0.00	0.00	0.00
01 06	RENTAS DE LA PROPIEDAD	0.00	0.00	0.00	0.00	0.00	0.00
01 06 01	Intereses por Prestamos	0.00	0.00	0.00	0.00	0.00	0.00
01 06 02	Intereses por Depósitos	0.00	0.00	0.00	0.00	0.00	0.00
01 06 03	Intereses por Títulos y Valores	0.00	0.00	0.00	0.00	0.00	0.00
01 06 04	Beneficios por Inversiones Empresariales	0.00	0.00	0.00	0.00	0.00	0.00
01 06 05	Arrendamiento de Tierras y Terrenos	0.00	0.00	0.00	0.00	0.00	0.00
01 06 06	Derechos sobre Bienes Intangibles	0.00	0.00	0.00	0.00	0.00	0.00
01 07	TRANSFERENCIAS CORRIENTES	0.00	0.00	0.00	0.00	0.00	0.00
01 07 01	Del sector privado	0.00	0.00	0.00	0.00	0.00	0.00
01 07 02	Del sector público Nacional	0.00	0.00	0.00	0.00	0.00	0.00
01 07 03	Del Sector público Nacional Financiero	0.00	0.00	0.00	0.00	0.00	0.00
01 07 04	De empresas Públicas	0.00	0.00	0.00	0.00	0.00	0.00
01 07 05	De sector público Provincial y Municipal	0.00	0.00	0.00	0.00	0.00	0.00
01 07 06	De entidades externas	0.00	0.00	0.00	0.00	0.00	0.00
02	RUBRO II	0.00	45,000,000.00	0.00	45,000,000.00	45,000,000.00	0.00
02 01	RECURSOS PROPIOS DE CAPITAL	0.00	0.00	0.00	0.00	0.00	0.00
02 01 01	Venta de Bienes	0.00	0.00	0.00	0.00	0.00	0.00
02 01 03	Amortizaciones y depreciaciones	0.00	0.00	0.00	0.00	0.00	0.00
02 02	TRANSFERENCIAS DE CAPITAL	0.00	45,000,000.00	0.00	45,000,000.00	45,000,000.00	0.00
02 02 01	Del Sector privado	0.00	0.00	0.00	0.00	0.00	0.00


C.P. María Clara López Ríos
CONTADOR GENERAL
Contaduría General de Gobierno
Prov. de Tierra del Fuego, A. e I.A.S.

Usuario: adratler Fecha: 08/05/2018 Hora: 12:44

Contabilidad General Informe: f3fh1b Página Nro 2 de 6

Las Islas Malvinas, Georgias y Sandwich del Sur son y serán Argentinas

COPIA FIEL
DEL ORIGINAL





Provincia de Tierra del Fuego
Antártida e Islas del
Atlántico Sur


RESOLUCIÓN CONTADURÍA GENERAL NRO 00023/2017-ANEXO I
EJECUCIÓN PRESUPUESTARIA DE RECURSOS POR RUBROS AL 31/12/2017 (CUADRO NRO 2)
SECTOR PÚBLICO PROVINCIAL

Caracter : 005-Empresas y Sociedades del Estado
Jurisdiccion : 100-Laboratorio del Fin del Mundo SAPEM
Ejercicio : 2017

Rubro	Descripción Rubro	Formulado	Aumentos	Disminución	Calculo Definitivo	Ejecutado	Saldo
02 02 02	Del Sector Público Nacional	0.00	0.00	0.00	0.00	0.00	0.00
02 02 03	Del Sector público Nacional Financiero	0.00	0.00	0.00	0.00	0.00	0.00
02 02 04	De empresas Públicas	0.00	0.00	0.00	0.00	0.00	0.00
02 02 05	De sector público Provincial y Municipal	0.00	45,000,000.00	0.00	45,000,000.00	45,000,000.00	0.00
02 02 06	De entidades externas	0.00	0.00	0.00	0.00	0.00	0.00
03	RUBRO III	0.00	14,900,000.00	0.00	14,900,000.00	14,900,000.00	0.00
03 01	VENTA DE TITULOS Y VALORES	0.00	0.00	0.00	0.00	0.00	0.00
03 01 01	Venta de Títulos y Valores de Corto Plazo	0.00	0.00	0.00	0.00	0.00	0.00
03 01 02	Venta de Títulos y Valores de Largo Plazo	0.00	0.00	0.00	0.00	0.00	0.00
03 02	VENTA DE ACCIONES Y PARTICIPACIONES DE CA	0.00	0.00	0.00	0.00	0.00	0.00
03 02 01	De Empresas Privadas	0.00	0.00	0.00	0.00	0.00	0.00
03 02 02	De Instituciones Públicas Financieras	0.00	0.00	0.00	0.00	0.00	0.00
03 02 03	De Empresas Públicas no Financieras	0.00	0.00	0.00	0.00	0.00	0.00
03 02 04	De Empresas Públicas Multinacionales	0.00	0.00	0.00	0.00	0.00	0.00
03 02 05	De Organismos Internacionales	0.00	0.00	0.00	0.00	0.00	0.00
03 02 06	De Otras Empresas del Sector Externo	0.00	0.00	0.00	0.00	0.00	0.00
03 03	RECUPERACION DE PRESTAMOS DE CORTO PLA	0.00	0.00	0.00	0.00	0.00	0.00
03 03 01	Del Sector Privado	0.00	0.00	0.00	0.00	0.00	0.00
03 03 02	Del Sector Público Nacional	0.00	0.00	0.00	0.00	0.00	0.00
03 03 03	Del Sector Público Provincial	0.00	0.00	0.00	0.00	0.00	0.00
03 03 04	Del Sector Público Municipal	0.00	0.00	0.00	0.00	0.00	0.00
03 03 06	De Instituciones Públicas Financieras	0.00	0.00	0.00	0.00	0.00	0.00
03 03 07	De Empresas Públicas no Financieras	0.00	0.00	0.00	0.00	0.00	0.00
03 03 08	De Empresas Públicas Multinacionales	0.00	0.00	0.00	0.00	0.00	0.00
03 03 09	Del Sector Externo	0.00	0.00	0.00	0.00	0.00	0.00

C.P. María Clara López
CONTADOR GENERAL
Contaduría General de Gobierno
Prov. de Tierra del Fuego A. S. S.

ES ORIGINAL
COPIA FIE





Provincia de Tierra del Fuego
Antártida e Islas del
Atlántico Sur

RESOLUCIÓN CONTADURÍA GENERAL NRO 00023/2017-ANEXO I
EJECUCIÓN PRESUPUESTARIA DE RECURSOS POR RUBROS AL 31/12/2017 (CUADRO NRO 2)
SECTOR PÚBLICO PROVINCIAL

Caracter : 005-Empresas y Sociedades del Estado
Jurisdicción : 100-Laboratorio del Fin del Mundo SAPEM
Ejercicio : 2017

Rubro	Descripción Rubro	Formulado	Aumentos	Disminución	Calculo Definitivo	Ejecutado	Saldo
03 04	Recuperación de Préstamos de Largo Plazo	0.00	0.00	0.00	0.00	0.00	0.00
03 04 01	Del Sector Privado	0.00	0.00	0.00	0.00	0.00	0.00
03 04 02	Del Sector Público Nacional	0.00	0.00	0.00	0.00	0.00	0.00
03 04 03	Del Sector Publico Provincial	0.00	0.00	0.00	0.00	0.00	0.00
03 04 04	Del Sector Público Municipal	0.00	0.00	0.00	0.00	0.00	0.00
03 04 06	De Instituciones Públicas Financieras	0.00	0.00	0.00	0.00	0.00	0.00
03 04 07	De Empresas Públicas no Financieras	0.00	0.00	0.00	0.00	0.00	0.00
03 04 08	De Empresas Públicas Multinacionales	0.00	0.00	0.00	0.00	0.00	0.00
03 04 09	Del Sector Externo	0.00	0.00	0.00	0.00	0.00	0.00
03 05	DISMINUCION DE OTROS ACTIVOS FINANCIEROS	0.00	0.00	0.00	0.00	0.00	0.00
03 05 01	Disminución de Disponibilidades	0.00	0.00	0.00	0.00	0.00	0.00
03 05 02	Disminución de Inversiones Financieras	0.00	0.00	0.00	0.00	0.00	0.00
03 05 03	Disminución de Cuentas Comerciales a Cobrar	0.00	0.00	0.00	0.00	0.00	0.00
03 05 04	Disminución de Otras Cuentas a Cobrar	0.00	0.00	0.00	0.00	0.00	0.00
03 05 05	Disminución de Documentos Comerciales a Cobrar	0.00	0.00	0.00	0.00	0.00	0.00
03 05 06	Disminución de Otros Documentos a Cobrar	0.00	0.00	0.00	0.00	0.00	0.00
03 05 07	Adelantos a Proveedores y Contratistas	0.00	0.00	0.00	0.00	0.00	0.00
03 05 08	Activos Diferidos	0.00	0.00	0.00	0.00	0.00	0.00
03 06	ENDEUDAMIENTO PUBLICO	0.00	0.00	0.00	0.00	0.00	0.00
03 06 01	Colocación de Deuda Interna	0.00	0.00	0.00	0.00	0.00	0.00
03 06 02	Colocación de Deuda Externa	0.00	0.00	0.00	0.00	0.00	0.00
03 07	OBTENCION DE PRESTAMOS	0.00	0.00	0.00	0.00	0.00	0.00
03 07 01	Del Sector Privado	0.00	0.00	0.00	0.00	0.00	0.00
03 07 02	De la Administración Nacional	0.00	0.00	0.00	0.00	0.00	0.00
03 07 03	De Otras Instituciones Públicas Nacionales	0.00	0.00	0.00	0.00	0.00	0.00

C.P. María Clara López Ríos
CONTADOR GENERAL
Contaduría General de Gobierno
Prov. de Tierra del Fuego A. e I.A.S

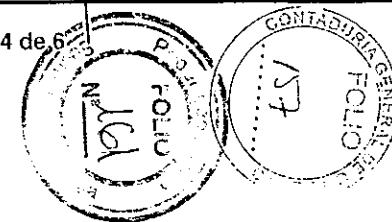
Usuario: adratler Fecha: 08/05/2018 - Hora: 12:44

Contabilidad General Informe: f3fhlbPágina Nro 4 de 6

Las Islas Malvinas, Georgias y Sandwich del Sur son y serán Argentinas

SECRETARÍA DE ECONOMÍA
DIRECCIÓN GENERAL DE CONTABILIDAD
CONTADURÍA GENERAL

COPIA FIEL ORIGINAL





Provincia de Tierra del Fuego
Antártida e Islas del
Atlántico Sur

RESOLUCIÓN CONTADURÍA GENERAL NRO 00023/2017-ANEXO I
EJECUCIÓN PRESUPUESTARIA DE RECURSOS POR RUBROS AL 31/12/2017 (CUADRO NRO 2)
SECTOR PÚBLICO PROVINCIAL

Caracter : 005-Empresas y Sociedades del Estado
Jurisdicción : 100-Laboratorio del Fin del Mundo SAPEM
Ejercicio : 2017

Rubro	Descripción Rubro	Formulado	Aumentos	Disminución	Cálculo Definitivo	Ejecutado	Saldo
03 07 04	De Fondos Fiduciarios	0.00	0.00	0.00	0.00	0.00	0.00
03 07 05	De Provincias y Municipalidades	0.00	0.00	0.00	0.00	0.00	0.00
03 07 06	De Empresas Públicas no Financieras	0.00	0.00	0.00	0.00	0.00	0.00
03 07 07	De Instituciones Públicas Financieras	0.00	0.00	0.00	0.00	0.00	0.00
03 07 08	De Empresas Públicas Multinacionales	0.00	0.00	0.00	0.00	0.00	0.00
03 07 09	Del Sector Externo	0.00	0.00	0.00	0.00	0.00	0.00
03 08	INCREMENTO DE OTROS PASIVOS	0.00	0.00	0.00	0.00	0.00	0.00
03 08 01	De Cuentas a Pagar Comerciales	0.00	0.00	0.00	0.00	0.00	0.00
03 08 02	De Otras Cuentas a Pagar	0.00	0.00	0.00	0.00	0.00	0.00
03 08 03	De Documentos a Pagar Comerciales	0.00	0.00	0.00	0.00	0.00	0.00
03 08 04	De Otros Documentos a Pagar	0.00	0.00	0.00	0.00	0.00	0.00
03 08 05	De Depósitos	0.00	0.00	0.00	0.00	0.00	0.00
03 08 06	De Pasivos Diferidos	0.00	0.00	0.00	0.00	0.00	0.00
03 08 07	Incremento de Provisiones Provisiones y Reservas T	0.00	0.00	0.00	0.00	0.00	0.00
03 08 09	Conversión de la Deuda de Corto Plazo en Deuda de	0.00	0.00	0.00	0.00	0.00	0.00
03 09	INCREMENTO DEL PATRIMONIO	0.00	14,900,000.00	0.00	14,900,000.00	14,900,000.00	0.00
03 09 01	Incremento del Capital	0.00	14,900,000.00	0.00	14,900,000.00	14,900,000.00	0.00
03 09 02	Incremento de Reservas	0.00	0.00	0.00	0.00	0.00	0.00
03 09 03	Incremento de los Resultados	0.00	0.00	0.00	0.00	0.00	0.00
04	RUBRO IV	0.00	0.00	0.00	0.00	0.00	0.00
04 01	Contribuciones Figurativas para Financiar Gastos C	0.00	0.00	0.00	0.00	0.00	0.00
04 01 01	Contribuciones de la Administración Central para F	0.00	0.00	0.00	0.00	0.00	0.00
04 01 02	Contribuciones de Instituciones Descentralizadas p	0.00	0.00	0.00	0.00	0.00	0.00
04 01 03	Contribuciones de Instituciones de la Seguridad So	0.00	0.00	0.00	0.00	0.00	0.00
04 02	Contribuciones Figurativas para Financiar Gastos d	0.00	0.00	0.00	0.00	0.00	0.00

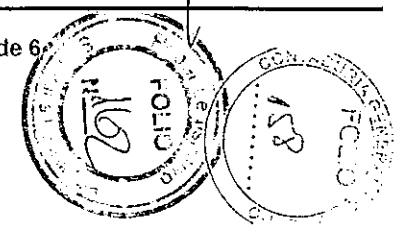
C.P. María Clara López Ríos
CONTADOR GENERAL
Contaduría General de Gobierno
Prov. de Tierra del Fuego A. I. A. S.

Usuario: adratlero Fecha: 08/05/2018 - Hora: 12:44

Contabilidad General Informe: f3fhlbPágina Nro 5 de 6

Las Islas Malvinas, Georgias y Sandwich del Sur son y serán Argentinas

COPIA FIEL
DEL ORIGINAL
DIRECCIÓN GENERAL DE LAS ISLAS MALVINAS, GEORGIA Y SANDWICH DEL SUR
Director Administrativo
Contaduría General





Provincia de Tierra del Fuego
Antártida e Islas del
Atlántico Sur


RESOLUCIÓN CONTADURÍA GENERAL NRO 00023/2017-ANEXO I
EJECUCIÓN PRESUPUESTARIA DE RECURSOS POR RUBROS AL 31/12/2017 (CUADRO NRO 2)
SECTOR PÚBLICO PROVINCIAL

Caracter : 005-Empresas y Sociedades del Estado
Jurisdiccion : 100-Laboratorio del Fin del Mundo SAPEM
Ejercicio : 2017

Rubro	Descripción Rubro	Formulado	Aumentos	Disminución	Calculo Definitivo	Ejecutado	Saldo
04 02 01	Contribuciones de la Administración Central para F	0.00	0.00	0.00	0.00	0.00	0.00
04 02 02	Contribuciones de Instituciones Descentralizadas p	0.00	0.00	0.00	0.00	0.00	0.00
04 02 03	Contribuciones de Instituciones de la Seguridad So	0.00	0.00	0.00	0.00	0.00	0.00
04 03	Contribuciones Figurativas para Financiar Aplicaci	0.00	0.00	0.00	0.00	0.00	0.00
04 03 01	Contribuciones de la Administración Central para F	0.00	0.00	0.00	0.00	0.00	0.00
04 03 02	Contribuciones de Instituciones Descentralizadas p	0.00	0.00	0.00	0.00	0.00	0.00
04 03 03	Contribuciones de Instituciones de la Seguridad So	0.00	0.00	0.00	0.00	0.00	0.00

ES COPIA FIEL
DEL ORIGINAL
DANTE IGLESIAS
Director Administrativo
Contaduría General

C.P. María Clara López Ríos
CONTADOR GENERAL
Contaduría General de Gobierno
Prov. de Tierra del Fuego A. e I.A.S.





Provincia de Tierra del Fuego
Antártida e Islas del
Atlántico Sur



RESOLUCION CONTADURIA GENERAL Nro 00023/2017-ANEXO I Ejercicio: 2017

CUENTA DE RESULTADO PRESUPUESTARIO - BASE DEVENGADO (CUADRO Nro 3.1)

Esquema Ahorro-Inversion-Financiamiento Sector Público Provincial Consolidado

Ejercicio: 2017 al 31/12/2017

Concepto	Adm Central	Org Descentralizados	Org Seg Social	Total Adm Provincial	Fondos Fiduciarios	Empresas y Soc Estado	Eliminacion	Tot Sect Pub No Financiero
I. Ingresos Corrientes	17,333,278,553.48	1,918,232,879.90	4,908,653,427.58	24,160,164,860.96	0.00	0.00	0.00	24,160,164,860.96
Ingresos Tributarios	12,751,552,114.10	554,438,502.04	6,879,459.72	13,312,870,075.86	0.00	0.00	0.00	13,312,870,075.86
Contribuciones a la Seguridad Social	0.00	0.00	4,805,960,936.07	4,805,960,936.07	0.00	0.00	0.00	4,805,960,936.07
Ingresos No Tributarios	3,753,543,044.12	46,460,807.53	5,038,319.34	3,805,042,170.99	0.00	0.00	0.00	3,805,042,170.99
Venta de Bienes y Sev. de las Adm. Pub.	119,746,024.15	26,177,753.54	0.00	145,923,777.69	0.00	0.00	0.00	145,923,777.69
Ingresos de Operaciones	0.00	1,264,024,432.72	52,527,380.44	1,316,551,813.16	0.00	0.00	0.00	1,316,551,813.16
Rentas de la Propiedad	20,039,736.04	26,931,384.07	38,247,332.01	85,218,452.12	0.00	0.00	0.00	85,218,452.12
Transferencias Corrientes	688,397,635.07	200,000.00	0.00	688,597,635.07	0.00	0.00	0.00	688,597,635.07
II. Gastos Corrientes	17,337,073,908.87	1,924,497,892.54	4,865,078,985.92	24,126,650,787.33	0.00	6,494,540.46	0.00	24,133,145,327.79
Personal	10,764,397,861.18	1,183,198,382.49	246,894,019.82	12,194,490,263.49	0.00	2,425,674.78	0.00	12,196,915,938.27
Bienes Corrientes	355,454,664.14	247,436,705.55	212,437,219.38	815,328,589.07	0.00	216,283.18	0.00	815,544,872.25
Servicios No Personales	681,588,146.72	313,846,963.68	839,907,845.67	1,835,342,956.07	0.00	3,852,582.50	0.00	1,839,195,538.57
Transferencias p/Financiar Erog.Ctes.	4,904,175,644.74	29,291,879.58	3,565,803,466.16	8,499,270,990.48	0.00	0.00	0.00	8,499,270,990.48
Intereses de la Deuda	585,175,847.09	2,061,090.55	0.00	587,236,937.64	0.00	0.00	0.00	587,236,937.64
Otros	46,281,745.00	148,662,870.69	36,434.89	194,981,050.58	0.00	0.00	0.00	194,981,050.58
III. Ahorro/Desahorro	-3,795,355.39	-6,265,012.64	43,574,441.66	33,514,073.63	0.00	-6,494,540.46	0.00	27,019,533.17
IV. Recursos de Capital	314,349,382.90	594,937,585.99	5,004,066.55	914,291,035.44	0.00	45,000,000.00	-45,000,000.00	914,291,035.44
Recursos Propios de Capital	668,975.00	9,592,618.57	0.00	10,261,593.57	0.00	0.00	0.00	10,261,593.57
Transferencias de Capital	311,746,664.17	481,210,256.23	0.00	792,956,920.40	0.00	45,000,000.00	-45,000,000.00	792,956,920.40
Disminucion de la Inversion Financiera	1,933,743.73	104,134,711.19	5,004,066.55	111,072,521.47	0.00	0.00	0.00	111,072,521.47
V. Gastos de Capital	884,317,127.26	1,367,974,137.91	21,155,639.41	2,273,446,904.58	0.00	4,953,661.11	-59,900,000.00	2,218,500,565.69
Inversion Real Directa	410,878,452.25	1,252,341,431.03	17,225,639.41	1,680,445,522.69	0.00	4,953,661.11	0.00	1,685,399,183.80
Inversion Financiera	305,203,864.14	113,564,275.97	3,930,000.00	422,698,140.11	0.00	0.00	-14,900,000.00	407,798,140.11
Transferencias de Capital	168,234,810.87	2,068,430.91	0.00	170,303,241.78	0.00	0.00	-45,000,000.00	125,303,241.78
VI. Resultado Financiero Previo (III+IV-V)	-573,763,099.75	-779,301,564.56	27,422,868.80	-1,325,641,795.51	0.00	33,551,798.43	14,900,000.00	-1,277,189,997.08
Total Recursos	17,647,627,936.38	2,513,170,465.89	4,913,657,494.13	25,074,455,896.40	0.00	45,000,000.00	-45,000,000.00	25,074,455,896.40
Total Gastos	18,221,391,036.13	3,292,472,030.45	4,886,234,625.33	26,400,097,691.91	0.00	11,448,201.57	-59,900,000.00	26,351,645,893.48
VII. Recursos Figurativos	1,638,002,147.40	476,928,068.57	121,538,844.13	2,236,469,060.10	0.00	0.00	0.00	2,236,469,060.10
VIII. Gastos Figurativos	2,259,608,731.33	0.00	0.00	2,259,608,731.33	0.00	0.00	0.00	2,259,608,731.33
IX. Resultado Financiero (VI+VII-VIII)	-1,195,369,683.68	-302,373,495.99	148,961,712.93	-1,348,781,466.74	0.00	33,551,798.43	14,900,000.00	-1,300,329,668.31
X. Fuentes de Financiamiento	7,572,436,253.47	953,046,907.77	1,179,952,121.62	9,705,435,282.86	0.00	15,556,042.13	-14,900,000.00	9,706,091,324.99
Disminucion de la Inversion Financiera	910,443,004.46	193,848,523.56	734,605,450.63	1,838,896,978.65	0.00	0.00	0.00	1,838,896,978.65
Endeudamiento Publico e Incremento de Otros	6,661,993,249.01	756,848,384.21	445,346,670.99	7,864,188,304.21	0.00	656,042.13	0.00	7,864,844,346.34

C.P. María Clara López Ríos
CONTADOR GENERAL
Contaduría General de Gobierno
PTM. de Tierra del Fuego A.P.A.B.

COPIA FIDELICIA ORIGINAL

FOLIO 160



Provincia de Tierra del Fuego
Antártida e Islas del
Atlántico Sur



RESOLUCION CONTADURIA GENERAL Nro 00023/2017-ANEXO I Ejercicio: 2017

CUENTA DE RESULTADO PRESUPUESTARIO - BASE DEVENGADO (CUADRO Nro 3.1)


Esquema Ahorro-Inversion-Financiamiento Sector Público Provincial Consolidado

Ejercicio: 2017 al 31/12/2017

Concepto	AdmCentral	OrgDescentralizados	OrgSegSocial	TotalAdmProvincial	FondosFiduciarios	Empresas y SocEstado	Eliminacion	TotSectPubNoFinanciero
Incremento del Patrimonio	0.00	0.00	0.00	0.00	0.00	14,900,000.00	-14,900,000.00	0.00
Contribuciones Figurativas	0.00	2,350,000.00	0.00	2,350,000.00	0.00	0.00	0.00	2,350,000.00
XI.Aplicaciones Financieras	6,377,066,569.79	650,674,039.61	1,328,913,834.56	8,356,654,443.96	0.00	49,107,840.56	0.00	8,405,762,284.52
Incremento de la Inversion Financiera	3,907,846,792.27	500,644,664.49	974,315,243.02	5,382,806,699.78	0.00	49,107,840.56	0.00	5,431,914,540.34
Amortizacion de la Deuda y Disminucion de O	2,469,219,777.52	150,029,375.12	354,598,591.54	2,973,847,744.18	0.00	0.00	0.00	2,973,847,744.18
Disminucion del Patrimonio	0.00	0.00	0.00	0.00	0.00	0.00	0.00	0.00
Gastos Figurativos	0.00	0.00	0.00	0.00	0.00	0.00	0.00	0.00
XII.Financiamiento Neto (X menos XI)	1,195,369,683.68	302,372,868.16	-148,961,712.94	1,348,780,838.90	0.00	-33,551,798.43	-14,900,000.00	1,300,329,040.47
XIII.Resultado Financiero (IX mas XII)	0.00	-627.83	-0.01	-627.84	0.00	0.00	0.00	-627.84

ES COPIA FIEL
 DEL ORIGINAL
 DANTE IGLESIAS
 Director Administrativo
 Contaduría General

C.P. María Clara López Ríos
 CONTADOR GENERAL
 Contaduría General de Gobierno
 Prov. de Tierra del Fuego A. e I.A.S.





Provincia de Tierra del Fuego
Antártida e Islas del
Atlántico Sur




RESOLUCION CONTADURIA GENERAL Nro 00023/2017-ANEXO I Ejercicio: 2017

CUENTA DE RESULTADO PRESUPUESTARIO - BASE DEVENGADO (CUADRO Nro 3.2)

Esquema Ahorro-Inversion-Financiamiento Administracion Central al 31/12/2017

Concepto	Poder Legislativo	Poder Judicial	Poder Ejecutivo	Tribunal de Cuenta	Fiscalía de Estado	Total
I. Ingresos Corrientes	282,822.67	32,387,936.50	17,299,585,756.00	589,532.92	432,505.39	17,333,278,553.48
Ingresos Tributarios	0.00	0.00	12,751,552,114.10	0.00	0.00	12,751,552,114.10
Contribuciones a la Seguri	0.00	0.00	0.00	0.00	0.00	0.00
Ingresos No Tributarios	282,822.67	26,207,680.71	3,726,110,631.72	589,532.92	352,376.10	3,753,543,044.12
Venta de Bienes y Sev. de	0.00	0.00	119,746,024.15	0.00	0.00	119,746,024.15
Ingresos de Operaciones	0.00	0.00	0.00	0.00	0.00	0.00
Rentas de la Propiedad	0.00	6,180,255.79	13,779,350.96	0.00	80,129.29	20,039,736.04
Transferencias Corrientes	0.00	0.00	688,397,635.07	0.00	0.00	688,397,635.07
II. Gastos Corrientes	440,988,067.27	1,000,684,906.20	15,725,435,682.34	149,649,597.22	20,315,655.84	17,337,073,908.87
Personal	346,642,648.02	961,882,428.56	9,294,975,032.26	141,853,330.68	19,044,421.66	10,764,397,861.18
Bienes Corrientes	3,736,361.18	6,559,194.78	344,565,202.76	473,397.19	120,508.23	355,454,664.14
Servicios No Personales	90,609,058.07	32,243,282.86	550,262,210.49	7,322,869.35	1,150,725.95	681,588,146.72
Transferencias p/Financiar	0.00	0.00	4,904,175,644.74	0.00	0.00	4,904,175,644.74
Intereses de la Deuda	0.00	0.00	585,175,847.09	0.00	0.00	585,175,847.09
Otros	0.00	0.00	46,281,745.00	0.00	0.00	46,281,745.00
III. Ahorro/Desahorro	-440,705,244.60	-968,296,969.70	1,574,150,073.66	-149,060,064.30	-19,883,150.45	-3,795,355.39
IV. Recursos de Capital	0.00	0.00	314,349,382.90	0.00	0.00	314,349,382.90
Recursos Propios de Capita	0.00	0.00	668,975.00	0.00	0.00	668,975.00
Transferencias de Capital	0.00	0.00	311,746,664.17	0.00	0.00	311,746,664.17
Disminucion de la Inversio	0.00	0.00	1,933,743.73	0.00	0.00	1,933,743.73
V. Gastos de Capital	7,778,813.53	30,746,661.30	844,852,909.75	391,969.90	546,772.78	884,317,127.26
Inversion Real Directa	7,778,813.53	30,746,661.30	371,414,234.74	391,969.90	546,772.78	410,878,452.25
Inversion Financiera	0.00	0.00	305,203,864.14	0.00	0.00	305,203,864.14
Transferencias de Capital	0.00	0.00	168,234,810.87	0.00	0.00	168,234,810.87
VI. Resultado Financiero Pre	-448,484,058.13	-999,043,631.00	1,043,646,546.81	-149,452,034.20	-20,429,923.23	-573,763,099.75
Total Recursos	282,822.67	32,387,936.50	17,613,935,138.90	589,532.92	432,505.39	17,647,627,936.38
Total Gastos	448,766,880.80	1,031,431,567.50	16,570,288,592.09	150,041,567.12	20,862,428.62	18,221,391,036.13
VII. Recursos Figurativos	438,673,939.18	1,018,352,794.40	10,791,782.22	150,044,998.69	20,138,632.91	1,638,002,147.40
VIII. Gastos Figurativos	0.00	0.00	2,259,608,731.33	0.00	0.00	2,259,608,731.33
IX. Resultado Financiero (VI	-9,810,118.95	19,309,163.40	-1,205,170,402.30	592,964.49	-291,290.32	-1,195,369,683.68
X. Fuentes de Financiamiento	43,841,679.43	118,511,371.88	7,395,979,251.80	11,902,567.51	2,201,382.85	7,572,436,253.47
Disminucion de la Inversio	0.00	286,169.75	910,156,834.71	0.00	0.00	910,443,004.46
Endeudamiento Publico e In	43,841,679.43	118,225,202.13	6,485,822,417.09	11,902,567.51	2,201,382.85	6,661,993,249.01

C.P. María Clara López Ríos
CONTADOR GENERAL
Contaduría General de Gobierno
Prov. de Tierra del Fuego A. e I.A.S



DIRECTOR GENERAL
 Director Administrativo
 Contaduría General

COPIA ORIGINAL



Provincia de Tierra del Fuego
Antártida e Islas del
Atlántico Sur




RESOLUCION CONTADURIA GENERAL Nro 00023/2017-ANEXO I Ejercicio: 2017
CUENTA DE RESULTADO PRESUPUESTARIO - BASE DEVENGADO (CUADRO Nro 3.2)
Esquema Ahorro-Inversion-Financiamiento Administracion Central al 31/12/2017

Concepto	Poder Legislativo	Poder Judicial	Poder Ejecutivo	Tribunal de Cuenta	Fiscalía de Estado	Total
Incremento del Patrimonio	0.00	0.00	0.00	0.00	0.00	0.00
Contribuciones Figurativas	0.00	0.00	0.00	0.00	0.00	0.00
XI.Aplicaciones Financieras	34,031,560.48	137,820,535.28	6,190,808,849.50	12,495,532.00	1,910,092.53	6,377,066,569.79
Incremento de la Inversion	5,122,620.94	64,603,085.67	3,834,147,364.25	3,394,960.07	578,761.34	3,907,846,792.27
Amortizacion de la Deuda y Disminucion del Patrimonio	28,908,939.54	73,217,449.61	2,356,661,485.25	9,100,571.93	1,331,331.19	2,469,219,777.52
Gastos Figurativos	0.00	0.00	0.00	0.00	0.00	0.00
XII.Financiamiento Neto (X	9,810,118.95	-19,309,163.40	1,205,170,402.30	-592,964.49	291,290.32	1,195,369,683.68
XIII.Resultado Financiero (0.00	0.00	0.00	0.00	0.00	0.00

**ES COPIA FIEL
DEL ORIGINAL**

DANTE IGLESIAS
Director Administrativo
Contaduría General

C.P. María Clara López Ríos
CONTADOR GENERAL
Contaduría General de Gobierno
Prov. de Tierra del Fuego A. e I.A.S





Provincia de Tierra del Fuego
Antártida e Islas del
Atlántico Sur



RESOLUCION CONTADURIA GENERAL Nro 00023/2017-ANEXO I Ejercicio: 2017

CUENTA DE RESULTADO PRESUPUESTARIO - BASE DEVENGADO (CUADRO Nro 3.3)

Esquema Ahorro-Inversion-Financiamiento Organismos Descentralizados al 31/12/2017

Concepto	IN-FUB-FUR	D.P.P.	I.P.V.	D.P.V.	D.P.E.	D.P.O.S.S.	I.P.R.A.	A.R.E.F.	Total
I. Ingresos Corrientes	20,719,857.25	213,745,134.58	425,494,937.64	102,385,490.04	582,508,114.90	262,316,019.34	302,559,439.14	8,503,887.01	1,918,232,879.90
Ingresos Tributarios	0.00	0.00	399,317,184.10	101,561,893.79	53,559,424.15	0.00	0.00	0.00	554,438,502.04
Contribuciones a la Seguri	0.00	0.00	0.00	0.00	0.00	0.00	0.00	0.00	0.00
Ingresos No Tributarios	20,519,857.25	128,242.43	0.00	823,596.25	1,336,462.39	46,916.00	23,605,733.21	0.00	46,460,807.53
Venta de Bienes y Sev. de	0.00	0.00	26,177,753.54	0.00	0.00	0.00	0.00	0.00	26,177,753.54
Ingresos de Operaciones	0.00	207,732,329.31	0.00	0.00	515,069,294.14	262,269,103.34	278,953,705.93	0.00	1,264,024,432.72
Rentas de la Propiedad	0.00	5,884,562.84	0.00	0.00	12,542,934.22	0.00	0.00	8,503,887.01	26,931,384.07
Transferencias Corrientes	200,000.00	0.00	0.00	0.00	0.00	0.00	0.00	0.00	200,000.00
II. Gastos Corrientes	69,736,496.55	197,387,775.67	257,769,462.88	123,400,651.17	492,340,135.85	221,878,011.67	299,219,955.19	262,765,403.56	1,924,497,892.54
Personal	51,487,633.94	159,664,340.85	211,984,783.09	110,435,249.04	191,827,160.95	154,263,479.55	60,883,231.09	242,652,503.98	1,183,198,382.49
Bienes Corrientes	1,128,714.71	4,972,387.30	2,423,520.23	4,381,393.49	220,444,512.41	12,386,776.25	502,772.38	1,196,628.78	247,436,705.55
Servicios No Personales	17,120,147.90	30,982,538.36	43,361,159.56	8,464,827.74	71,390,117.55	55,227,755.87	68,384,145.90	18,916,270.80	313,846,963.68
Transferencias p/Financiar	0.00	1,768,509.16	0.00	119,180.90	5,738,130.62	0.00	21,666,058.90	0.00	29,291,879.58
Intereses de la Deuda	0.00	0.00	0.00	0.00	1,753,175.55	0.00	307,915.00	0.00	2,061,090.55
Otros	0.00	0.00	0.00	0.00	1,187,038.77	0.00	147,475,831.92	0.00	148,662,870.69
III. Ahorro/Desahorro	-49,016,639.30	16,357,358.91	167,725,474.76	-21,015,161.13	90,167,979.05	40,438,007.67	3,339,483.95	-254,261,516.55	-6,265,012.64
IV. Recursos de Capital	0.00	0.00	518,165,536.89	9,055,633.48	0.00	67,716,415.62	0.00	0.00	594,937,585.99
Recursos Propios de Capita	0.00	0.00	9,278,658.57	0.00	0.00	313,960.00	0.00	0.00	9,592,618.57
Transferencias de Capital	0.00	0.00	404,752,167.13	9,055,633.48	0.00	67,402,455.62	0.00	0.00	481,210,256.23
Disminucion de la Inversio	0.00	0.00	104,134,711.19	0.00	0.00	0.00	0.00	0.00	104,134,711.19
V. Gastos de Capital	4,857,049.45	4,838,620.61	938,011,497.72	12,886,893.80	262,403,355.67	139,171,342.47	1,245,313.56	4,560,064.63	1,367,974,137.91
Inversion Real Directa	4,857,049.45	4,838,620.61	824,447,221.75	12,886,893.80	261,210,632.46	139,171,342.47	369,605.86	4,560,064.63	1,252,341,431.03
Inversion Financiera	0.00	0.00	113,564,275.97	0.00	0.00	0.00	0.00	0.00	113,564,275.97
Transferencias de Capital	0.00	0.00	0.00	0.00	1,192,723.21	0.00	875,707.70	0.00	2,068,430.91
VI. Resultado Financiero Pre	-53,873,688.75	11,518,738.30	-252,120,486.07	-24,846,421.45	-172,235,376.62	-31,016,919.18	2,094,170.39	-258,821,581.18	-779,301,564.56
Total Recursos	20,719,857.25	213,745,134.58	943,660,474.53	111,441,123.52	582,508,114.90	330,032,434.96	302,559,439.14	8,503,887.01	2,513,170,465.89
Total Gastos	74,593,546.00	202,226,396.28	1,195,780,960.60	136,287,544.97	754,743,491.52	361,049,354.14	300,465,268.75	267,325,468.19	3,292,472,030.45
VII. Recursos Figurativos	44,064,350.83	0.00	32,654,900.96	28,668,446.78	0.00	100,395,804.59	0.00	271,144,565.41	476,928,068.57
VIII. Gastos Figurativos	0.00	0.00	0.00	0.00	0.00	0.00	0.00	0.00	0.00
IX. Resultado Financiero (VI	-9,809,337.92	11,518,738.30	-219,465,585.11	3,822,025.33	-172,235,376.62	69,378,885.41	2,094,170.39	12,322,984.23	-302,373,495.99
X. Fuentes de Financiamiento	13,813,468.80	31,543,627.04	279,303,015.61	13,945,860.33	461,685,823.55	48,640,441.61	10,192,762.52	93,921,908.31	953,046,907.77
Disminucion de la Inversio	4,268,578.63	13,845,387.65	39,053,798.88	0.00	130,375,946.35	6,298,943.16	319.91	5,548.98	193,848,523.56
Endeudamiento Publico e In	9,544,890.17	17,698,239.39	240,249,216.73	13,945,860.33	331,309,877.20	43,341,498.45	10,192,442.61	91,566,359.33	756,848,384.21

C.P. María Clara
CONTADOR GENERAL
Contaduría General de Gobierno
Prov. de Tierra del Fuego A. e I. A. S.

COPIA ORIGINAL
ESTADO DE CUENTAS
CONTADURIA GENERAL

FOLIO 168
FOLIO 169
CONTADURIA GENERAL



Provincia de Tierra del Fuego
Antártida e Islas del
Atlántico Sur




RESOLUCION CONTADURIA GENERAL Nro 00023/2017-ANEXO I Ejercicio: 2017
CUENTA DE RESULTADO PRESUPUESTARIO - BASE DEVENGADO (CUADRO Nro 3.3)
Esquema Ahorro-Inversion-Financiamiento Organismos Descentralizados al 31/12/2017

Concepto	I.N.F.U.E.T.U.R.	D.P.P.	I.P.V.	D.P.V.	D.P.E.	D.P.O.S.B.	I.P.R.A.	A.R.E.F.	Total
Incremento del Patrimonio	0.00	0.00	0.00	0.00	0.00	0.00	0.00	0.00	0.00
Contribuciones Figurativas	0.00	0.00	0.00	0.00	0.00	0.00	0.00	2,350,000.00	2,350,000.00
XI.Aplicaciones Financieras	4,004,130.88	43,062,365.34	59,837,430.50	17,767,885.66	289,450,446.21	118,019,317.03	12,286,932.91	106,245,531.08	650,674,039.61
Incremento de la Inversion	10,000.00	35,800,764.83	22,813,911.20	7,773,735.73	249,057,531.64	93,287,537.86	2,883,973.10	89,017,210.13	500,644,664.49
Amortizacion de la Deuda y Disminucion del Patrimoni	3,994,130.88	7,261,600.51	37,023,519.30	9,994,149.93	40,392,914.57	24,731,779.17	9,402,959.81	17,228,320.95	150,029,375.12
Gastos Figurativos	0.00	0.00	0.00	0.00	0.00	0.00	0.00	0.00	0.00
XII.Financiamiento Neto (X	9,809,337.92	-11,518,738.30	219,465,585.11	-3,822,025.33	172,235,377.34	-69,378,875.42	-2,094,170.39	-12,323,622.77	302,372,868.16
XIII.Resultado Financiero (0.00	0.00	0.00	0.00	0.72	9.99	0.00	-638.54	-627.83

ES COPIA FIEL DEL ORIGINAL
DANTE IGLESIAS
Director Administrativo
Contaduría General

C.P. María Clara López Ríos
CONTADOR GENERAL
Contaduría General de Gobierno
Prov. de Tierra del Fuego A. e I.A.S.





Provincia de Tierra del Fuego
Antártida e Islas del
Atlántico Sur



RESOLUCION CONTADURIA GENERAL Nro 00023/2017-ANEXO I Ejercicio: 2017

CUENTA DE RESULTADO PRESUPUESTARIO - BASE DEVENGADO (CUADRO Nro 3.4)

Esquema Ahorro-Inversion-Financiamiento Organismos de Seguridad Social al 31/12/2017

Concepto	O.B.E.P.	G.R.P.A.F.	C.P.S.P.A.F.	Total
I. Ingresos Corrientes	1,144,574,591.64	351,493,717.60	3,412,585,118.34	4,908,653,427.58
Ingresos Tributarios	0.00	0.00	6,879,459.72	6,879,459.72
Contribuciones a la Seguri	1,089,335,250.43	314,268,822.73	3,402,356,862.91	4,805,960,936.07
Ingresos No Tributarios	859,133.27	2,951,169.84	1,228,016.23	5,038,319.34
Venta de Bienes y Sev. de	0.00	0.00	0.00	0.00
Ingresos de Operaciones	52,527,380.44	0.00	0.00	52,527,380.44
Rentas de la Propiedad	1,852,827.50	34,273,725.03	2,120,779.48	38,247,332.01
Transferencias Corrientes	0.00	0.00	0.00	0.00
II. Gastos Corrientes	1,251,261,242.38	300,307,039.09	3,313,510,704.45	4,865,078,985.92
Personal	162,721,228.66	15,993,272.17	68,179,518.99	246,894,019.82
Bienes Corrientes	211,578,964.23	189,459.46	668,795.69	212,437,219.38
Servicios No Personales	825,018,189.23	4,070,482.69	10,819,173.75	839,907,845.67
Transferencias p/Financiar	51,942,860.26	280,053,824.77	3,233,806,781.13	3,565,803,466.16
Intereses de la Deuda	0.00	0.00	0.00	0.00
Otros	0.00	0.00	36,434.89	36,434.89
III. Ahorro/Desahorro	-106,686,650.74	51,186,678.51	99,074,413.89	43,574,441.66
IV. Recursos de Capital	0.00	5,004,066.55	0.00	5,004,066.55
Recursos Propios de Capita	0.00	0.00	0.00	0.00
Transferencias de Capital	0.00	0.00	0.00	0.00
Disminucion de la Inversio	0.00	5,004,066.55	0.00	5,004,066.55
V. Gastos de Capital	6,288,337.90	12,886,352.02	1,980,949.49	21,155,639.41
Inversion Real Directa	6,288,337.90	8,956,352.02	1,980,949.49	17,225,639.41
Inversion Financiera	0.00	3,930,000.00	0.00	3,930,000.00
Transferencias de Capital	0.00	0.00	0.00	0.00
VI. Resultado Financiero Pre	-112,974,988.64	43,304,393.04	97,093,464.40	27,422,868.80
Total Recursos	1,144,574,591.64	356,497,784.15	3,412,585,118.34	4,913,657,494.13
Total Gastos	1,257,549,580.28	313,193,391.11	3,315,491,653.94	4,886,234,625.33
VII. Recursos Figurativos	0.00	0.00	121,538,844.13	121,538,844.13
VIII. Gastos Figurativos	0.00	0.00	0.00	0.00
IX. Resultado Financiero (VI	-112,974,988.64	43,304,393.04	218,632,308.53	148,961,712.93
X. Fuentes de Financiamiento	327,031,815.17	69,301,638.86	783,618,667.59	1,179,952,121.62
Disminucion de la Inversio	183,826,893.02	60,438,780.84	490,339,776.77	734,605,450.63
Endeudamiento Publico e In	143,204,922.15	8,862,858.02	293,278,890.82	445,346,670.99

C.P. María Clara López Ríos
CONTADOR GENERAL
Contaduría General de Gobierno
Prov. de Tierra del Fuego A. e I. A. S.

COPIA ORIGINAL

FOLIO 166



Provincia de Tierra del Fuego
Antártida e Islas del
Atlántico Sur



RESOLUCION CONTADURIA GENERAL Nro 00023/2017-ANEXO I Ejercicio: 2017

CUENTA DE RESULTADO PRESUPUESTARIO - BASE DEVENGADO (CUADRO Nro 3.4)

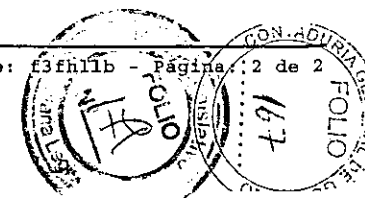
Esquema Ahorro-Inversion-Financiamiento Organismos de Seguridad Social al 31/12/2017

Concepto	O.S.A.E.F.	C.I.R./P.T.F.	C.P./S.P.T.F.	Total
Incremento del Patrimonio	0.00	0.00	0.00	0.00
Contribuciones Figurativas	0.00	0.00	0.00	0.00
XI.Aplicaciones Financieras	214,056,826.53	112,606,031.91	1,002,250,976.12	1,328,913,834.56
Incremento de la Inversion	110,241,170.82	110,248,031.91	753,826,040.29	974,315,243.02
Amortizacion de la Deuda y Disminucion del Patrimoni	103,815,655.71	2,358,000.00	248,424,935.83	354,598,591.54
Gastos Figurativos	0.00	0.00	0.00	0.00
XII.Financiamiento Neto (X	112,974,988.64	-43,304,393.05	-218,632,308.53	-148,961,712.94
XIII.Resultado Financiero (0.00	-0.01	0.00	-0.01

C.P. María Clara López Ríos
CONTADOR GENERAL
Contaduría General de Gobierno
Prov. de Tierra del Fuego A. e I.A.S.

ES COPIA FIEL
DEL ORIGINAL

DANTE IGLESIAS
Director Administrativo
Contaduría General





Provincia de Tierra del Fuego
Antártida e Islas del
Atlántico Sur



RESOLUCION CONTADURIA GENERAL Nro 00023/2017-ANEXO I Ejercicio: 2017

CUENTA DE RESULTADO PRESUPUESTARIO - BASE DEVENGADO (CUADRO Nro 3.5)


Esquema Ahorro-Inversion-Financiamiento Empresas y Sociedades del Estado al 31/12/2017

Concepto	Laboratorio del Fin e. Mundo SAPEM	Total
I. Ingresos Corrientes	0.00	0.00
Ingresos Tributarios	0.00	0.00
Contribuciones a la Seguri	0.00	0.00
Ingresos No Tributarios	0.00	0.00
Venta de Bienes y Sev. de	0.00	0.00
Ingresos de Operaciones	0.00	0.00
Rentas de la Propiedad	0.00	0.00
Transferencias Corrientes	0.00	0.00
II. Gastos Corrientes	6,494,540.46	6,494,540.46
Personal	2,425,674.78	2,425,674.78
Bienes Corrientes	216,283.18	216,283.18
Servicios No Personales	3,852,582.50	3,852,582.50
Transferencias p/Financiar	0.00	0.00
Intereses de la Deuda	0.00	0.00
Otros	0.00	0.00
III. Ahorro/Desahorro	-6,494,540.46	-6,494,540.46
IV. Recursos de Capital	45,000,000.00	45,000,000.00
Recursos Propios de Capita	0.00	0.00
Transferencias de Capital	45,000,000.00	45,000,000.00
Disminucion de la Inversio	0.00	0.00
V. Gastos de Capital	4,953,661.11	4,953,661.11
Inversion Real Directa	4,953,661.11	4,953,661.11
Inversion Financiera	0.00	0.00
Transferencias de Capital	0.00	0.00
VI. Resultado Financiero Pre	33,551,798.43	33,551,798.43
Total Recursos	45,000,000.00	45,000,000.00
Total Gastos	11,448,201.57	11,448,201.57
VII. Recursos Figurativos	0.00	0.00
VIII. Gastos Figurativos	0.00	0.00
IX. Resultado Financiero (VI	33,551,798.43	33,551,798.43
X. Fuentes de Financiamiento	15,556,042.13	15,556,042.13
Disminucion de la Inversio	0.00	0.00
Endeudamiento Publico e In	656,042.13	656,042.13

C.P. María Clara López Ríos
CONTADOR GENERAL
Contaduría General de Gobierno
Prov. de Tierra del Fuego A. e. I. A. S.

Director Administrativo
Contaduría General

DE ES COPIA FIEL
DEL ORIGINAL





Provincia de Tierra del Fuego
Antártida e Islas del
Atlántico Sur



RESOLUCION CONTADURIA GENERAL Nro 00023/2017-ANEXO I Ejercicio: 2017

CUENTA DE RESULTADO PRESUPUESTARIO - BASE DEVENGADO (CUADRO Nro 3.5)


Esquema Ahorro-Inversion-Financiamiento Empresas y Sociedades del Estado al 31/12/2017

Concepto	Laboratorio del Fin al Mundo, SAPEM	Total
Incremento del Patrimonio	14,900,000.00	14,900,000.00
Contribuciones Figurativas	0.00	0.00
XI.Aplicaciones Financieras	49,107,840.56	49,107,840.56
Incremento de la Inversion	49,107,840.56	49,107,840.56
Amortizacion de la Deuda y	0.00	0.00
Disminucion del Patrimoni	0.00	0.00
Gastos Figurativos	0.00	0.00
XII.Financiamiento Neto (X	-33,551,798.43	-33,551,798.43
XIII.Resultado Financiero (0.00	0.00

C.P. María Clara López Ríos
CONTADOR GENERAL
Contaduría General de Gobierno
Prov. de Tierra del Fuego A. e. I.A.S.

**ES COPIA FIEL
DEL ORIGINAL**

DANTE IGLESIAS
Director Administrativo
Contaduría General





Provincia de Tierra del Fuego
Antártida e Islas del
Atlántico Sur



RESOLUCION CONTADURIA GENERAL Nro 00023/2017-ANEXO I Ejercicio: 2017

CUENTA DE RESULTADO PRESUPUESTARIO - BASE PAGADO (CUADRO Nro 4.1

Esquema Ahorro-Inversion-Financiamiento Sector Público Provincial Consolidado al 31/12/2017

Ejercicio: 2017

Concepto	Adm Central	Org Descentralizados	Org Seg Social	Total Adm Provincial	Fondos Fiduciarios	Empresas y Soc Estado	Eliminación	Tot Sect Pub No Financiero
I. Ingresos Corrientes	17,333,278,553.48	1,918,232,879.90	4,908,653,427.58	24,160,164,860.96	0.00	0.00	0.00	24,160,164,860.96
Ingresos Tributarios	12,751,552,114.10	554,438,502.04	6,879,459.72	13,312,870,075.86	0.00	0.00	0.00	13,312,870,075.86
Contribuciones a la Seguridad Social	0.00	0.00	4,805,960,936.07	4,805,960,936.07	0.00	0.00	0.00	4,805,960,936.07
Ingresos No Tributarios	3,753,543,044.12	46,460,807.53	5,038,319.34	3,805,042,170.99	0.00	0.00	0.00	3,805,042,170.99
Venta de Bienes y Serv. de las Adm. Pub.	119,746,024.15	26,177,753.54	0.00	145,923,777.69	0.00	0.00	0.00	145,923,777.69
Ingresos de Operaciones	0.00	1,264,024,432.72	52,527,380.44	1,316,551,813.16	0.00	0.00	0.00	1,316,551,813.16
Rentas de la Propiedad	20,039,736.04	26,931,384.07	38,247,332.01	85,218,452.12	0.00	0.00	0.00	85,218,452.12
Transferencias Corrientes	688,397,635.07	200,000.00	0.00	688,597,635.07	0.00	0.00	0.00	688,597,635.07
II. Gastos Corrientes	15,478,093,751.80	1,540,776,068.48	4,460,904,304.21	21,479,774,124.49	0.00	5,838,498.33	0.00	21,485,612,622.82
Personal	9,723,999,781.87	1,065,525,619.03	231,727,147.76	11,021,252,548.66	0.00	1,783,129.68	0.00	11,023,035,678.34
Bienes Corrientes	301,030,707.17	56,375,324.42	199,830,561.07	557,236,592.66	0.00	216,283.18	0.00	557,452,875.84
Servicios No Personales	592,484,750.42	247,022,956.43	733,030,974.67	1,572,538,681.52	0.00	3,839,085.47	0.00	1,576,377,766.99
Transferencias p/Financiar Erog.Ctes.	4,230,215,684.19	23,876,779.77	3,296,279,185.82	7,550,371,649.78	0.00	0.00	0.00	7,550,371,649.78
Intereses de la Deuda	584,679,206.35	40,365.00	0.00	584,719,571.35	0.00	0.00	0.00	584,719,571.35
Otros	45,683,621.80	147,935,023.83	36,434.89	193,655,080.52	0.00	0.00	0.00	193,655,080.52
III. Ahorro/Desahorro	1,855,184,801.68	377,456,811.42	447,749,123.37	2,680,390,736.47	0.00	-5,838,498.33	0.00	2,674,552,238.14
IV. Recursos de Capital	314,349,382.90	594,937,585.99	5,004,066.55	914,291,035.44	0.00	45,000,000.00	-45,000,000.00	914,291,035.44
Recursos Propios de Capital	668,975.00	9,592,618.57	0.00	10,261,593.57	0.00	0.00	0.00	10,261,593.57
Transferencias de Capital	311,746,664.17	481,210,256.23	0.00	792,956,920.40	0.00	45,000,000.00	-45,000,000.00	792,956,920.40
Disminución de la Inversión Financiera	1,933,743.73	104,134,711.19	5,004,066.55	111,072,521.47	0.00	0.00	0.00	111,072,521.47
V. Gastos de Capital	805,633,164.04	1,193,784,321.98	19,559,908.91	2,018,977,394.93	0.00	4,953,661.11	-59,900,000.00	1,964,031,056.04
Inversión Real Directa	340,442,980.48	1,082,756,440.23	15,853,908.91	1,439,053,329.62	0.00	4,953,661.11	0.00	1,444,006,990.73
Inversión Financiera	304,776,364.14	109,059,966.54	3,706,000.00	417,542,330.68	0.00	0.00	-14,900,000.00	402,642,330.68
Transferencias de Capital	160,413,819.42	1,967,915.21	0.00	162,381,734.63	0.00	0.00	-45,000,000.00	117,381,734.63
VI. Resultado Financiero Previo (III+IV-V)	1,363,901,020.54	-221,389,924.57	433,193,281.01	1,575,704,376.98	0.00	34,207,840.56	14,900,000.00	1,624,812,217.54
Total Recursos	17,647,627,936.38	2,513,170,465.89	4,913,657,494.13	25,074,455,896.40	0.00	45,000,000.00	-45,000,000.00	25,074,455,896.40
Total Gastos	16,283,726,915.84	2,734,560,390.46	4,480,464,213.12	23,498,751,519.42	0.00	10,792,159.44	-59,900,000.00	23,449,643,678.86
VII. Recursos Figurativos	1,638,002,147.40	476,928,068.57	121,538,844.13	2,236,469,060.10	0.00	0.00	0.00	2,236,469,060.10
VIII. Gastos Figurativos	2,051,875,739.93	0.00	0.00	2,051,875,739.93	0.00	0.00	0.00	2,051,875,739.93
IX. Resultado Financiero (VI+VII-VIII)	950,027,428.01	255,538,144.00	554,732,125.14	1,760,297,697.15	0.00	34,207,840.56	14,900,000.00	1,809,405,537.71
X. Fuentes de Financiamiento	5,425,465,858.53	390,380,028.40	767,264,977.37	6,583,110,864.30	0.00	14,900,000.00	-14,900,000.00	6,583,110,864.30
Disminución de la Inversión Financiera	910,443,004.46	193,848,523.56	734,605,450.63	1,838,896,978.65	0.00	0.00	0.00	1,838,896,978.65
Endeudamiento Público e Incremento de Otros	4,515,022,854.07	194,181,504.84	32,659,526.74	4,741,863,885.65	0.00	0.00	0.00	4,741,863,885.65

C.P. María Clara López Ríos
CONTADOR GENERAL
Contaduría General de Gobierno
Prov. de Tierra del Fuego, A.I.A.S.

DE ES COPIA FIEL DEL ORIGINAL
D.N. IGLESIAS
Dirección Administrativa
Contaduría General

FOLIO 170
FOLIO 170



Provincia de Tierra del Fuego
Antártida e Islas del
Atlántico Sur



RESOLUCION CONTADURIA GENERAL Nro 00023/2017-ANEXO I Ejercicio: 2017

CUENTA DE RESULTADO PRESUPUESTARIO - BASE PAGADO (CUADRO Nro 4.1)

Esquema Ahorro-Inversion-Financiamiento Sector Público Provincial Consolidado al 31/12/2017


Ejercicio: 2017

Concepto	AdmCentral	OrgDescentralizados	OrgSegSocial	TotalAdmProvincial	FondosFiduciarios	Empresas y SocEstado	Eliminación	Total Sect Pub No Financiero
Incremento del Patrimonio	0.00	0.00	0.00	0.00	0.00	14,900,000.00	-14,900,000.00	0.00
Contribuciones Figurativas	0.00	2,350,000.00	0.00	2,350,000.00	0.00	0.00	0.00	2,350,000.00
XI. Aplicaciones Financieras	6,375,493,286.43	645,918,810.17	1,321,997,102.52	8,343,409,199.12	0.00	49,107,840.56	0.00	8,392,517,039.68
Incremento de la Inversion Financiera	3,907,846,792.27	500,644,664.49	967,398,510.98	5,375,889,967.74	0.00	49,107,840.56	0.00	5,424,997,808.30
Amortizacion de la Deuda y Disminucion de O	2,467,646,494.16	145,274,145.68	354,598,591.54	2,967,519,231.38	0.00	0.00	0.00	2,967,519,231.38
Disminución del Patrimonio	0.00	0.00	0.00	0.00	0.00	0.00	0.00	0.00
Gastos Figurativos	0.00	0.00	0.00	0.00	0.00	0.00	0.00	0.00
XII. Financiamiento Neto (X menos XI)	-950,027,427.90	-255,538,781.77	-554,732,125.15	-1,760,298,334.82	0.00	0.00	0.00	0.00
XIII. Resultado Financiero (IX mas XII)	0.11	-637.77	-0.01	-637.67	0.00	-34,207,840.56	-14,900,000.00	-1,809,406,175.38
						0.00	0.00	-637.67

ES COPIA FIEL
DEL ORIGINAL

PA. N° 101. EST. 13
Director Administrativo
Contaduría General

C.P. María Clara López Ríos
CONTADOR GENERAL
Contaduría General de Gobierno
Prov. de Tierra del Fuego A. e I.A.S.





Provincia de Tierra del Fuego
Antártida e Islas del
Atlántico Sur



RESOLUCION CONTADURIA GENERAL Nro 00023/2017-ANEXO I Ejercicio: 2017
CUENTA DE RESULTADO PRESUPUESTARIO - BASE PAGADO (CUADRO Nro 4.2)
Esquema Ahorro-Inversion-Financiamiento Administracion Central al 31/12/2017

Concepto	Poder Legislativo	Poder Judicial	Poder Ejecutivo	Tribunal de Cuenta	Fiscalía de Estado	Total
I. Ingresos Corrientes	282,822.67	32,387,936.50	17,299,585,756.00	589,532.92	432,505.39	17,333,278,553.48
Ingresos Tributarios	0.00	0.00	12,751,552,114.10	0.00	0.00	12,751,552,114.10
Contribuciones a la Seguri	0.00	0.00	0.00	0.00	0.00	0.00
Ingresos No Tributarios	282,822.67	26,207,680.71	3,726,110,631.72	589,532.92	352,376.10	3,753,543,044.12
Venta de Bienes y Sev. de	0.00	0.00	119,746,024.15	0.00	0.00	119,746,024.15
Ingresos de Operaciones	0.00	0.00	0.00	0.00	0.00	0.00
Rentas de la Propiedad	0.00	6,180,255.79	13,779,350.96	0.00	80,129.29	20,039,736.04
Transferencias Corrientes	0.00	0.00	688,397,635.07	0.00	0.00	688,397,635.07
II. Gastos Corrientes	398,238,533.73	906,661,951.59	14,016,768,860.18	138,081,441.22	18,342,965.08	15,478,093,751.80
Personal	313,807,298.51	867,962,286.01	8,394,844,202.41	130,285,174.68	17,100,820.26	9,723,999,781.87
Bienes Corrientes	3,500,908.61	6,552,047.59	290,384,615.83	473,397.19	119,737.95	301,030,707.17
Servicios No Personales	80,930,326.61	32,147,617.99	470,961,529.60	7,322,869.35	1,122,406.87	592,484,750.42
Transferencias p/Financiar	0.00	0.00	4,230,215,684.19	0.00	0.00	4,230,215,684.19
Intereses de la Deuda	0.00	0.00	584,679,206.35	0.00	0.00	584,679,206.35
Otros	0.00	0.00	45,683,621.80	0.00	0.00	45,683,621.80
III. Ahorro/Desahorro	-397,955,711.06	-874,274,015.09	3,282,816,895.82	-137,491,908.30	-17,910,459.69	1,855,184,801.68
IV. Recursos de Capital	0.00	0.00	314,349,382.90	0.00	0.00	314,349,382.90
Recursos Propios de Capita	0.00	0.00	668,975.00	0.00	0.00	668,975.00
Transferencias de Capital	0.00	0.00	311,746,664.17	0.00	0.00	311,746,664.17
Disminucion de la Inversio	0.00	0.00	1,933,743.73	0.00	0.00	1,933,743.73
V. Gastos de Capital	6,686,667.63	6,544,413.78	791,692,032.04	391,969.90	318,080.69	805,633,164.04
Inversion Real Directa	6,686,667.63	6,544,413.78	326,501,848.48	391,969.90	318,080.69	340,442,980.48
Inversion Financiera	0.00	0.00	304,776,364.14	0.00	0.00	304,776,364.14
Transferencias de Capital	0.00	0.00	160,413,819.42	0.00	0.00	160,413,819.42
VI. Resultado Financiero Pre	-404,642,378.69	-880,818,428.87	2,805,474,246.68	-137,883,878.20	-18,228,540.38	1,363,901,020.54
Total Recursos	282,822.67	32,387,936.50	17,613,935,138.90	589,532.92	432,505.39	17,647,627,936.38
Total Gastos	404,925,201.36	913,206,365.37	14,808,460,892.22	138,473,411.12	18,661,045.77	16,283,726,915.84
VII. Recursos Figurativos	438,673,939.18	1,018,352,794.40	10,791,782.22	150,044,998.69	20,138,632.91	1,638,002,147.40
VIII. Gastos Figurativos	0.00	0.00	2,051,875,739.93	0.00	0.00	2,051,875,739.93
IX. Resultado Financiero (VI	34,031,560.49	137,534,365.53	764,390,288.97	12,161,120.49	1,910,092.53	950,027,428.01
X. Fuentes de Financiamiento	0.00	286,169.75	5,424,845,277.27	334,411.51	0.00	5,425,465,858.53
Disminucion de la Inversio	0.00	286,169.75	910,156,834.71	0.00	0.00	910,443,004.46
Endeudamiento Publico e In	0.00	0.00	4,514,688,442.56	334,411.51	0.00	4,515,022,854.07

C.P. María Clara López Ríos
CONTADOR GENERAL
Contaduría General de Gobierno
Prov. de Tierra del Fuego A.G.A.

COPIA FIE
ORIGIN

CONTADURIA
FOLIO
172



Provincia de Tierra del Fuego
Antártida e Islas del
Atlántico Sur




RESOLUCION CONTADURIA GENERAL Nro 00023/2017-ANEXO I Ejercicio: 2017
CUENTA DE RESULTADO PRESUPUESTARIO - BASE PAGADO (CUADRO Nro 4.2)
Esquema Ahorro-Inversion-Financiamiento Administracion Central al 31/12/2017

Concepto	Poder. Legislativo	Poder. Judicial	Poder. Ejecutivo	Tribunal de Cuenta	Fiscalía de Estado	Total
Incremento del Patrimonio	0.00	0.00	0.00	0.00	0.00	0.00
Contribuciones Figurativas	0.00	0.00	0.00	0.00	0.00	0.00
XI. Aplicaciones Financieras	34,031,560.48	137,820,535.18	6,189,235,566.24	12,495,532.00	1,910,092.53	6,375,493,286.43
Incremento de la Inversion	5,122,620.94	64,603,085.67	3,834,147,364.25	3,394,960.07	578,761.34	3,907,846,792.27
Amortizacion de la Deuda y Disminución del Patrimonio	28,908,939.54	73,217,449.51	2,355,088,201.99	9,100,571.93	1,331,331.19	2,467,646,494.16
Gastos Figurativos	0.00	0.00	0.00	0.00	0.00	0.00
XII. Financiamiento Neto (X)	-34,031,560.48	-137,534,365.43	-764,390,288.97	-12,161,120.49	-1,910,092.53	-950,027,427.90
XIII. Resultado Financiero (0.01	0.10	0.00	0.00	0.00	0.11

**ES COPIA FIEL
DEL ORIGINAL**
DANTE IGLESIAS
Director Administrativo
Contaduría General

C.P. María Clara López Ríos
CONTADOR GENERAL
Contaduría General de Gobierno
Prov. de Tierra del Fuego A e I.A.S.





Provincia de Tierra del Fuego
Antártida e Islas del
Atlántico Sur



RESOLUCION CONTADURIA GENERAL Nro 00023/2017-ANEXO I Ejercicio: 2017
CUESTA DE RESULTADO PRESUPUESTARIO - BASE PAGADO (CUADRO Nro 4.3)
Esquema Ahorro-Inversion-Financiamiento Organismos Descentralizados al 31/12/2017

Concepto	I.N. F.U.B. T.U.R.	D.P.P.	I.P.V.	D.P.V.	D.P.R.	D.P.O.S.S.	I.P.P.A.	A.R.E.F.	Total
I.Ingresos Corrientes	20,719,857.25	213,745,134.58	425,494,937.64	102,385,490.04	582,508,114.90	262,316,019.34	302,559,439.14	8,503,887.01	1,918,232,879.90
Ingresos Tributarios	0.00	0.00	399,317,184.10	101,561,893.79	53,559,424.15	0.00	0.00	0.00	554,438,502.04
Contribuciones a la Seguri	0.00	0.00	0.00	0.00	0.00	0.00	0.00	0.00	0.00
Ingresos No Tributarios	20,519,857.25	128,242.43	0.00	823,596.25	1,336,462.39	46,916.00	23,605,733.21	0.00	46,460,807.53
Venta de Bienes y Sev. de	0.00	0.00	26,177,753.54	0.00	0.00	0.00	0.00	0.00	26,177,753.54
Ingresos de Operaciones	0.00	207,732,329.31	0.00	0.00	515,069,294.14	262,269,103.34	278,953,705.93	0.00	1,264,024,432.72
Rentas de la Propiedad	0.00	5,884,562.84	0.00	0.00	12,542,934.22	0.00	0.00	8,503,887.01	26,931,384.07
Transferencias Corrientes	200,000.00	0.00	0.00	0.00	0.00	0.00	0.00	0.00	200,000.00
II.Gastos Corrientes	62,045,878.38	181,673,867.80	229,321,240.53	114,118,302.83	237,586,819.24	191,172,123.69	289,212,202.58	235,645,633.43	1,540,776,068.48
Personal	46,052,177.67	144,839,723.45	185,636,797.05	101,152,900.70	182,830,208.45	133,924,520.85	55,385,183.13	215,704,107.73	1,065,525,619.03
Bienes Corrientes	1,017,108.31	4,858,248.08	2,265,255.46	4,381,393.49	30,784,321.49	11,408,616.49	465,272.38	1,195,108.72	56,375,324.42
Servicios No Personales	14,976,592.40	30,207,387.11	41,419,188.02	8,464,827.74	21,245,281.53	45,838,986.35	66,124,276.30	18,746,416.98	247,022,956.43
Transferencias p/Financiar	0.00	1,768,509.16	0.00	119,180.90	1,539,969.00	0.00	20,449,120.71	0.00	23,876,779.77
Intereses de la Deuda	0.00	0.00	0.00	0.00	0.00	0.00	40,365.00	0.00	40,365.00
Otros	0.00	0.00	0.00	0.00	1,187,038.77	0.00	146,747,985.06	0.00	147,935,023.83
III.Ahorro/Desahorro	-41,326,021.13	32,071,266.78	196,173,697.11	-11,732,812.79	344,921,295.66	71,143,895.65	13,347,236.56	-227,141,746.42	377,456,811.42
IV.Recursos de Capital	0.00	0.00	518,165,536.89	9,055,633.48	0.00	67,716,415.62	0.00	0.00	594,937,585.99
Recursos Propios de Capita	0.00	0.00	9,278,658.57	0.00	0.00	313,960.00	0.00	0.00	9,592,618.57
Transferencias de Capital	0.00	0.00	404,752,167.13	9,055,633.48	0.00	67,402,455.62	0.00	0.00	481,210,256.23
Disminucion de la Inversio	0.00	0.00	104,134,711.19	0.00	0.00	0.00	0.00	0.00	104,134,711.19
V.Gastos de Capital	3,002,777.45	3,070,596.71	848,173,072.17	8,223,381.81	198,145,143.00	127,856,225.85	1,060,623.56	4,252,501.43	1,193,784,321.98
Inversion Real Directa	3,002,777.45	3,070,596.71	739,113,105.63	8,223,381.81	197,052,935.49	127,856,225.85	184,915.86	4,252,501.43	1,082,756,440.23
Inversion Financiera	0.00	0.00	109,059,966.54	0.00	0.00	0.00	0.00	0.00	109,059,966.54
Transferencias de Capital	0.00	0.00	0.00	0.00	1,092,207.51	0.00	875,707.70	0.00	1,967,915.21
VI.Resultado Financiero Pre	-44,328,798.58	29,000,670.07	-133,833,838.17	-10,900,561.12	146,776,152.66	11,004,085.42	12,286,613.00	-231,394,247.85	-221,389,924.57
Total Recursos	20,719,857.25	213,745,134.58	943,660,474.53	111,441,123.52	582,508,114.90	330,032,434.96	302,559,439.14	8,503,887.01	2,513,170,465.89
Total Gastos	65,048,655.83	184,744,464.51	1,077,494,312.70	122,341,684.64	435,731,962.24	319,028,349.54	290,272,826.14	239,898,134.86	2,734,560,390.46
VII.Recursos Figurativos	44,064,350.83	0.00	32,654,900.96	28,668,446.78	0.00	100,395,804.59	0.00	271,144,565.41	476,928,068.57
VIII.Gastos Figurativos	0.00	0.00	0.00	0.00	0.00	0.00	0.00	0.00	0.00
IX.Resultado Financiero (VI	-264,447.75	29,000,670.07	-101,178,937.21	17,767,885.66	146,776,152.66	111,399,890.01	12,286,613.00	39,750,317.56	255,538,144.00
X.Fuentes de Financiamiento	4,268,578.63	14,061,695.27	161,016,367.71	0.00	137,919,064.82	6,619,427.02	319.91	66,494,575.04	390,380,028.40
Disminucion de la Inversio	4,268,578.63	13,845,387.65	39,053,798.88	0.00	130,375,946.35	6,298,943.16	319.91	5,548.98	193,848,523.56
Endeudamiento Publico e In	0.00	216,307.62	121,962,568.83	0.00	7,543,118.47	320,483.86	0.00	64,139,026.06	194,181,504.84

C.P. María Clara López Fios
CONTADOR GENERAL
Contaduría General de Gobierno
Prov. de Tierra del Fuego A. I. A. S.


Usuario: adm... Fecha: 17/05/2018 Hora: 14:25

Las Islas Malvinas, Georgias y Sandwich del Sur son y serán Argentinas

Contabilidad General Informe: f3hild - Página 1 de 2

D.A. CONTABILIDAD
 Director Administrativo
 Contaduría General

ES COPIA FIEL
 DEL ORIGINAL





Provincia de Tierra del Fuego
Antártida e Islas del
Atlántico Sur




RESOLUCION CONTADURIA GENERAL Nro 00023/2017-ANEXO I Ejercicio: 2017
CUENTA DE RESULTADO PRESUPUESTARIO - BASE PAGADO (CUADRO Nro 4.3)
Esquema Ahorro-Inversion-Financiamiento Organismos Descentralizados al 31/12/2017

Concepto	T.N. FUE-TUR	D.P.P.	I.P.V.	D.P.V.	D.P.R.	D.P.O.S.S.	I.P.F.A.	A.F.F.F.	Total
Incremento del Patrimonio	0.00	0.00	0.00	0.00	0.00	0.00	0.00	0.00	0.00
Contribuciones Figurativas	0.00	0.00	0.00	0.00	0.00	0.00	0.00	2,350,000.00	2,350,000.00
XI.Aplicaciones Financieras	4,004,130.88	43,062,365.34	59,837,430.50	17,767,885.66	284,695,216.77	118,019,317.03	12,286,932.91	106,245,531.08	645,918,810.17
Incremento de la Inversion	10,000.00	35,800,764.83	22,813,911.20	7,773,735.73	249,057,531.64	93,287,537.86	2,883,973.10	89,017,210.13	500,644,664.49
Amortizacion de la Deuda y Disminución del Patrimoni	3,994,130.88	7,261,600.51	37,023,519.30	9,994,149.93	35,637,685.13	24,731,779.17	9,402,959.81	17,228,320.95	145,274,145.68
Gastos Figurativos	0.00	0.00	0.00	0.00	0.00	0.00	0.00	0.00	0.00
XII.Financiamiento Neto (X	264,447.75	-29,000,670.07	101,178,937.21	-17,767,885.66	-146,776,151.95	-111,399,890.01	-12,286,613.00	-39,750,956.04	-255,538,781.77
XIII.Resultado Financiero (0.00	0.00	0.00	0.00	0.71	0.00	0.00	-638.48	-637.77

ES COPIA FIEL
DEL ORIGINAL

ANTHONY ESTEBAN
Director Administrativo
Contaduría General

C.P. María Clara López Ribs
CONTADOR GENERAL
Contaduría General de Gobierno
Prov. de Tierra del Fuego A. e I.A.S.






Provincia de Tierra del Fuego
Antártida e Islas del
Atlántico Sur



RESOLUCION CONTADURIA GENERAL Nro 00023/2017-ANEXO I Ejercicio: 2017
CUENTA DE RESULTADO PRESUPUESTARIO - BASE PAGADO (CUADRO Nro 4.4)
Esquema Ahorro-Inversion-Financiamiento Organismos de Seguridad Social al 31/12/2017

Concepto	C.P.S.P.T.F.	C.F.P.T.F.	C.P.S.P.T.F.	Total
I. Ingresos Corrientes	1,144,574,591.64	351,493,717.60	3,412,585,118.34	4,908,653,427.58
Ingresos Tributarios	0.00	0.00	6,879,459.72	6,879,459.72
Contribuciones a la Seguri	1,089,335,250.43	314,268,822.73	3,402,356,862.91	4,805,960,936.07
Ingresos No Tributarios	859,133.27	2,951,169.84	1,228,016.23	5,038,319.34
Venta de Bienes y Sev. de	0.00	0.00	0.00	0.00
Ingresos de Operaciones	52,527,380.44	0.00	0.00	52,527,380.44
Rentas de la Propiedad	1,852,827.50	34,273,725.03	2,120,779.48	38,247,332.01
Transferencias Corrientes	0.00	0.00	0.00	0.00
II. Gastos Corrientes	1,117,613,527.59	300,307,039.09	3,042,983,737.53	4,460,904,304.21
Personal	149,607,330.81	15,993,272.17	66,126,544.78	231,727,147.76
Bienes Corrientes	198,976,955.92	189,459.46	664,145.69	199,830,561.07
Servicios No Personales	718,933,806.04	4,070,482.69	10,026,685.94	733,030,974.67
Transferencias p/Financiar	50,095,434.82	280,053,824.77	2,966,129,926.23	3,296,279,185.82
Intereses de la Deuda	0.00	0.00	0.00	0.00
Otros	0.00	0.00	36,434.89	36,434.89
III. Ahorro/Desahorro	26,961,064.05	51,186,678.51	369,601,380.81	447,749,123.37
IV. Recursos de Capital	0.00	5,004,066.55	0.00	5,004,066.55
Recursos Propios de Capita	0.00	0.00	0.00	0.00
Transferencias de Capital	0.00	0.00	0.00	0.00
Disminucion de la Inversio	0.00	5,004,066.55	0.00	5,004,066.55
V. Gastos de Capital	5,695,182.90	12,662,352.02	1,202,373.99	19,559,908.91
Inversion Real Directa	5,695,182.90	8,956,352.02	1,202,373.99	15,853,908.91
Inversion Financiera	0.00	3,706,000.00	0.00	3,706,000.00
Transferencias de Capital	0.00	0.00	0.00	0.00
VI. Resultado Financiero Pre	21,265,881.15	43,528,393.04	368,399,006.82	433,193,281.01
Total Recursos	1,144,574,591.64	356,497,784.15	3,412,585,118.34	4,913,657,494.13
Total Gastos	1,123,308,710.49	312,969,391.11	3,044,186,111.52	4,480,464,213.12
VII. Recursos Figurativos	0.00	0.00	121,538,844.13	121,538,844.13
VIII. Gastos Figurativos	0.00	0.00	0.00	0.00
IX. Resultado Financiero (VI	21,265,881.15	43,528,393.04	489,937,850.95	554,732,125.14
X. Fuentes de Financiamiento	185,874,213.34	69,077,638.86	512,313,125.17	767,264,977.37
Disminucion de la Inversio	183,826,893.02	60,438,780.84	490,339,776.77	734,605,450.63
Endeudamiento Publico e In	2,047,320.32	8,638,858.02	21,973,348.40	32,659,526.74

C.P. María Clara López Ríos
CONTADOR GENERAL
Contaduría General de Gobierno
Prov. de Tierra del Fuego A. e I.A.S.



ES COPIA FIEL
DEL ORIGINAL

SECRETARÍA DE
ADMINISTRACIÓN
CONTADURÍA GENERAL



Provincia de Tierra del Fuego
Antártida e Islas del
Atlántico Sur



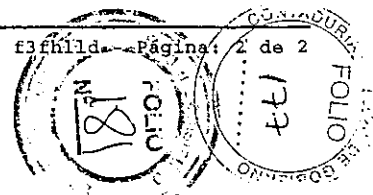
RESOLUCION CONTADURIA GENERAL Nro 00023/2017-ANEXO I Ejercicio: 2017
CUENTA DE RESULTADO PRESUPUESTARIO - BASE PAGADO (CUADRO Nro 4.4)
Esquema Ahorro-Inversion-Financiamiento Organismos de Seguridad Social al 31/12/2017

Concepto	O.S.R.F.	C.R.P.T.F.	C.P.S.P.T.F.	Total
Incremento del Patrimonio	0.00	0.00	0.00	0.00
Contribuciones Figurativas	0.00	0.00	0.00	0.00
XI.Aplicaciones Financieras	207,140,094.49	112,606,031.91	1,002,250,976.12	1,321,997,102.52
Incremento de la Inversion	103,324,438.78	110,248,031.91	753,826,040.29	967,398,510.98
Amortizacion de la Deuda y Disminución del Patrimoni	103,815,655.71	2,358,000.00	248,424,935.83	354,598,591.54
Gastos Figurativos	0.00	0.00	0.00	0.00
XII.Financiamiento Neto (X	-21,265,881.15	-43,528,393.05	-489,937,850.95	-554,732,125.15
XIII.Resultado Financiero (0.00	-0.01	0.00	-0.01

C.P. María Clara López Ríos
CONTADOR GENERAL
Contaduría General de Gobierno
Prov. de Tierra del Fuego A. e I.A.S

**ES COPIA FIEL
DEL ORIGINAL**

DM NTE IGLESIAS
Director Administrativo
Contaduría General





Provincia de Tierra del Fuego
Antártida e Islas del
Atlántico Sur



RESOLUCION CONTADURIA GENERAL Nro 00023/2017-ANEXO I Ejercicio: 2017

CUENTA DE RESULTADO PRESUPUESTARIO - BASE PAGADO (CUADRO Nro 4.5)

Esquema Ahorro-Inversion-Financiamiento Empresas y Sociedades del Estado al 31/12/2017

Concepto	Laboratorio del Fin del Mundo, SAPM	Total
I. Ingresos Corrientes	0.00	0.00
Ingresos Tributarios	0.00	0.00
Contribuciones a la Seguri	0.00	0.00
Ingresos No Tributarios	0.00	0.00
Venta de Bienes y Sev. de	0.00	0.00
Ingresos de Operaciones	0.00	0.00
Rentas de la Propiedad	0.00	0.00
Transferencias Corrientes	0.00	0.00
II. Gastos Corrientes	5,838,498.33	5,838,498.33
Personal	1,783,129.68	1,783,129.68
Bienes Corrientes	216,283.18	216,283.18
Servicios No Personales	3,839,085.47	3,839,085.47
Transferencias p/Financiar	0.00	0.00
Intereses de la Deuda	0.00	0.00
Otros	0.00	0.00
III. Ahorro/Desahorro	-5,838,498.33	-5,838,498.33
IV. Recursos de Capital	45,000,000.00	45,000,000.00
Recursos Propios de Capita	0.00	0.00
Transferencias de Capital	45,000,000.00	45,000,000.00
Disminucion de la Inversio	0.00	0.00
V. Gastos de Capital	4,953,661.11	4,953,661.11
Inversion Real Directa	4,953,661.11	4,953,661.11
Inversion Financiera	0.00	0.00
Transferencias de Capital	0.00	0.00
VI. Resultado Financiero Pre	34,207,840.56	34,207,840.56
Total Recursos	45,000,000.00	45,000,000.00
Total Gastos	10,792,159.44	10,792,159.44
VII. Recursos Figurativos	0.00	0.00
VIII. Gastos Figurativos	0.00	0.00
IX. Resultado Financiero (VI	34,207,840.56	34,207,840.56
X. Fuentes de Financiamiento	14,900,000.00	14,900,000.00
Disminucion de la Inversio	0.00	0.00
Endeudamiento Publico e In	0.00	0.00

C.P. María Clara López Ríos
CONTADOR GENERAL
Contaduría General de Gobierno
Prov. de Tierra del Fuego A.I.A.S.

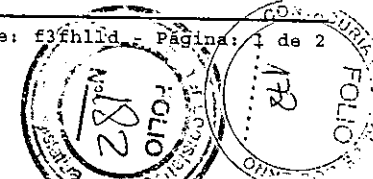
Usuario: aarätler Fecha: 08/05/2018 Hora: 14:24

Las Islas Malvinas, Georgias y Sandwich del Sur son y serán Argentinas

Contabilidad General Informe: f3fh1ld - Página: 1 de 2

Dirección Administrativa
Contaduría General

ES COPIA FIEL
DEL ORIGINAL





Provincia de Tierra del Fuego
Antártida e Islas del
Atlántico Sur



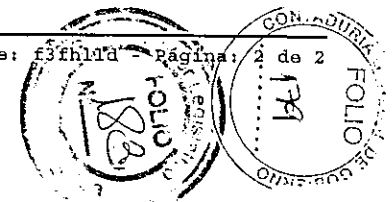
RESOLUCION CONTADURIA GENERAL Nro 00023/2017-ANEXO I Ejercicio: 2017
CUENTA DE RESULTADO PRESUPUESTARIO - BASE PAGADO (CUADRO Nro 4.5)
Esquema Ahorro-Inversion-Financiamiento Empresas y Sociedades del Estado al 31/12/2017

Concepto	Laboratorio del Fin del Mundo SAPEM	Total
Incremento del Patrimonio	14,900,000.00	14,900,000.00
Contribuciones Figurativas	0.00	0.00
XI.Aplicaciones Financieras	49,107,840.56	49,107,840.56
Incremento de la Inversion	49,107,840.56	49,107,840.56
Amortizacion de la Deuda y	0.00	0.00
Disminución del Patrimonio	0.00	0.00
Gastos Figurativos	0.00	0.00
XII.Financiamiento Neto (X	-34,207,840.56	-34,207,840.56
XIII.Resultado Financiero (0.00	0.00

C.P. María Clara López Ríos
CONTADOR GENERAL
Contaduría General de Gobierno
Prov. de Tierra del Fuego A. e I.A.S

**ES COPIA FIEL
DEL ORIGINAL**

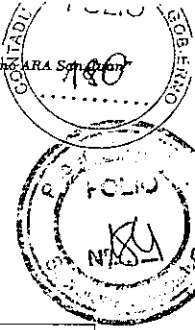
DANTE IGLESIAS
Director Administrativo
Contaduría General





Provincia de Tierra del Fuego
Antártida e Islas del Atlántico Sur
Ministerio de Economía
CONTADURIA GENERAL

2018- "Año de los 44 Héroes del Submarino ARA San Juan"



RESOLUCION CONTADURIA GENERAL N° 23/17- ANEXO I
ESTADO DE LA DEUDA PUBLICA (CUADRO N°5)
ADMINISTRACIÓN PÚBLICA PROVINCIAL
Ejercicio: 2017 -- Al 31 de Diciembre

CONDICIONES DE LOS PRESTAMOS Y DE COLOCACIONES DE DEUDA

PRESTAMISTA	SALDO	Moneda	Monto Original	Garantías	Fecha de la operación	Tasa	Plazo
DEUDA INTERNA DIRECTA:	3.921.484,89						
GOBIERNO NACIONAL	3.887.341,65						
Anticipo de Coparticipación Dto Nac. N°693/02	2.000,00	\$	2.000,00	Sin Garantía	26/04/02		
Programa Federal de Desendeudamiento	419.635,00	\$	323.622,96	Rec.Nac.Copart.	22/09/10	6% anual	168 cuotas mensuales
Préstamo Estado Nacional Convenio 17421	1.038.272,43	\$	1.050.000,00	Rec.Nac.Copart.	25/11/15	6% anual	168 cuotas mensuales
Refinanciación Servicios de Deuda 2017 - Convenio 17930	212.406,13	\$	199.514,66	Rec.Nac.Copart.	30/03/17	15 % anual	36 Cuotas Mensuales
Préstamo Estado Nacional Convenio 17665	581.076,25	\$	349.000,00	Rec.Nac.Copart.	04/08/16	15 % anual	4 años
Convenio 17466 -- PROFEDESS	13.035,01	\$	22.322,37	Rec.Nac.Copart.	10/02/16	15% anual	60 cuotas mensuales
Préstamos con el Fdo. Fiduciario de Infraest. Regional (1)	316.224,56	\$	764.537,58	Rec.Nac.Copart.	10/08/10	(NOTAS TES.EU O LIBOR)+3.07%	120 cuotas mensuales
Anticipos financieros -RES.547/E 2016 Convenio 17863	404.693,27	\$	400.000,00	Rec.Nac.Copart.	29/12/16	Badlar+200 pto	12 cuotas trimestrales
Préstamo Fdo Fid de Desarr. Prov.- Convenio 18111 y 18112	900.000,00	\$	900.000,00	Rec.Nac.Copart.	27/12/17	Badlar	60 cuotas mensuales
ORGANISMOS INTERNACIONALES	18.427,87						
Préstamo BID 940/BID 1134-- Mejoramiento de Barrios (2)	17.389,17	US\$	2.419,50	Rec.Nac.Copart.	03/03/98	Variable Semestral	40 semestres
Servicios Vencidos Pendientes de Compensación	1.038,70	\$					
DEUDA CONSOLIDADA	3.509,42						
Convenio 109/16 - CAMMESA (4)	3.509,42	\$	6.092,74	Sin Garantía	11/12/15	25,00%	36 meses
OTRAS DEUDAS	12.205,95						
Letras de Tesorería (3)	12.205,95	\$	70.000,00	Sin Garantía			
DEUDA EXTERNA DIRECTA	3.729.800,00						
TITULOS PROVINCIALES	3.729.800,00						
Bonos 2027 (2)	3.729.800,00	US\$	200.000,00	Regalias	18/04/17	8,95% Anual	40 Cuotas Trimest
DEUDA INTERNA INDIRECTA	0,00		0,00				
DEUDA EXTERNA INDIRECTA	0,00		0,00				
TOTAL	7.651.284,89						

Nota

Los saldos de deuda se encuentran expresados en miles de pesos.

En la exposición se tiene en cuenta para su consolidación las deudas del Poder Ejecutivo con los organismos de la Administración Central, Descentralizados y de la Seguridad Social

(1) Prestamos con el Fondo Fiduciario de Infraestructura Regional correspondiente a los convenio 14533, 16870, 16871, 17645 y 17465 .

(2) Valuados a tipo de cambio vendedor US\$=\$13,649 de fecha 29/12/17 publicado por el Banco Nación Argentina.

(3) El saldo resulta del capital de Letras Petrel emitidas en el año 2007 que se adeudaban y están pendientes de registro presupuestario, en virtud de lo establecido en el Decreto Prov.1168/08

(4) Deuda de la Dirección Provincial de Energía

C.P. María Clara López Riós
CONTADOR GENERAL
Contaduría General de Gobierno
Prov. de Tierra del Fuego A. e I.A.S

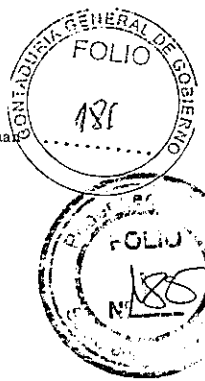
**ES COPIA FIEL
DEL ORIGINAL**

19/1-1-17
RANTE IGLESIAS
Director Administrativo
Contaduría General



Provincia de Tierra del Fuego
Antártida e Islas del Atlántico Sur
Ministerio de Economía
CONTADURIA GENERAL

*2018 - Año de los héroes del Submarino ARA San Juan



RESOLUCION CONTADURIA GENERAL N° 23/17- ANEXO I
ESTADO DE LA DEUDA PUBLICA (CUADRO N°5)
ADMINISTRACION PUBLICA PROVINCIAL
Carácter: Administración Central

Ejercicio: 2017 - Al 31 de Diciembre

CONDICIONES DE LOS PRESTAMOS Y DE COLOCACIONES DE DEUDA

PRESTAMISTA	SALDO	Moneda	Monto Original	Garantías	Fecha de la operación	Tasa	Plazo
DEUDA INTERNA DIRECTA:	10.064.228,81						
GOBIERNO NACIONAL	3.887.341,65						
Anticipo de Coparticipación Dio Nac. N°693/02	2.000,00	\$	2.000,00	Sin Garantía	28/01/02		
Programa Federal de Desendeudamiento - Convenio 17120	418.635,00	\$	383.622,96	Rec.Nac.Copart.	22/09/10	6% anual	168 cuotas mensuales
Préstamo Estado Nacional - Convenio 17121	1.038.272,43	\$	1.050.000,00	Rec.Nac.Copart.	25/11/15	6% anual	168 cuotas mensuales
Refinanciación Servicios de Deuda 2017 - Convenio 17930	212.405,13	\$	199.514,66	Rec.Nac.Copart.	30/03/17	15 % anual	36 Cuotas Mensuales
Préstamo Estado Nacional - Convenio 17565	581.076,25	\$	581.076,25	Rec.Nac.Copart.	01/08/16	15 % anual	1 años
Convenio 17166 - PROFEDES	13.035,01	\$	22.322,37	Rec.Nac.Copart.	10/02/16	15% anual	60 cuotas mensuales
Préstamos -Fdo. Fiduciario de Infraestructura Regional (1)	316.221,56	\$	673.000,00	Rec.Nac.Copart.	19/08/10 y 30/01/11	(NOTAS TES.FU O LIBOR)+3.07%	120 cuotas mensuales
Anticipos financieros - RES.517/E 2016 - Convenio 17863	404.693,27	\$	411.183,56	Rec.Nac.Copart.	29/12/16	Badlar + 200 pto	12 cuotas trimestrales
Préstamo Fdo Fid de Desarr. Prov.- Convenio 18111 y 18112	900.000,00	\$	900.000,00	Rec.Nac.Copart.	27/12/17	Badlar	60 cuotas mensuales
ORGANISMOS INTERNACIONALES	18.427,87						
Préstamo BIIJ 940/BIIJ 1134- Mejoramiento de Barrios (2) Servicios Vencidos Pendientes de Compensación	17.389,17 1.038,70	u\$S	2.119,50	Rec.Nac.Copart.	03/08/98	Variable Semest	40 cuotas semestrales
DEUDA CONSOLIDADA	1.549.542,19						
DEUDA CONSOLIDADA DE LA ADMINISTRACION CENTRAL	1.519.542,19						
Convenio N° 3380/98 - I.P.V.	782,21	\$	5.180,49	Sin Garantía	15/01/98		
Convenios Varios por obras I.P.V.	2.807,83	\$	2.807,83	Sin Garantía			
Convenio 12251 IPV- Compensación deuda Muni RG	3.027,42	\$	3.027,42	Sin Garantía	11/06/07		
Convenio 17400 Caja Compensadora Policía	130.900,93	\$	187.747	Sin Garantía	23/11/15	1,65% mensual	60 cuotas mensuales
Deuda Certificada ex - IPAUSS Art. 20 Ley 1068 - Conv 17870 (3)	491.298,81	\$	508.240,20		31/05/17	Plazo fijo 30días RTF	180 cuotas mensuales
Deuda Certificada ex - IPAUSS Art. 20 Ley 1068 - Conv. 17871 (3)	920.724,96	\$	952.474,09		31/05/17	Plazo fijo 30días RTF	180 cuotas mensuales
OTRAS DEUDAS	4.606.917,10						
Letras de Tesorería (4)	12.205,96	\$	70.000,00	Sin Garantía			
IPAUSS - Ley Provincial N° 478 y N° 1068 (5) y (2)	1.596.711,15	u\$S	208.000,00	Sin Garantía	03/05/00		
DEUDA INTERNA INDIRECTA	0,00		0,00				
DEUDA EXTERNA DIRECTA	3.729.800,00		0,00				
TITULOS PROVINCIALES	3.729.800,00						
Bonos 2027 (6)	3.729.800,00	u\$S	200.000,00	Regalías	18/01/17	8,95% Anual	40 Cuotas Trimestrales
DEUDA EXTERNA INDIRECTA	0,00		0,00				
TOTAL	13.794.028,81						

Nota

Los saldos de deuda se encuentran expresados en miles de pesos.

(1) Prestamos con el Fondo Fiduciario de Infraestructura Regional correspondiente a los convenios 11533, 16870, 16871, 17485 y 17546.

(2) Valuados a tipo de cambio vendedor publicado por el Banco Nación U\$1=\$18,549 de fecha 29/12/17

(3) El monto surge de la certificación efectuada por el TCP mediante Informe N° 158/18 Letra TCP-CA y de lo establecido en los Convenios

(4) El saldo resulta del capital de Letras Petrol omitidas en el año 2007 adeudadas y pendientes de registro presupuestario, en virtud de lo establecido en el Decreto Prov. 1168/08

(5) Deuda certificada por el TCP en el marco de la Ley Prov N° 1068 art 24, mediante Informe N° 158 Letra TCP-CA descontando los pagos efectuados en el marco art 21 Ley Prov 1068

(6) Corresponde a la omisión de los Títulos Públicos emitidos el 18/01/17 por U\$200.000.000

C.P. María Clara López Ríos
CONTADOR GENERAL
Contaduría General de Gobierno
Prov. de Tierra del Fuego A. e I.A.S

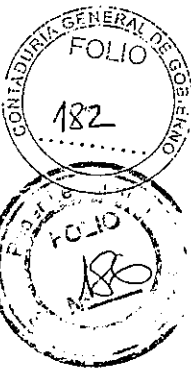
**ES COPIA FIEL
DEL ORIGINAL**

DANTE IGLESIAS
Director Administrativo
Contaduría General



Provincia de Tierra del Fuego
Antártida e Islas del Atlántico Sur
Ministerio de Economía
CONTADURIA GENERAL

RESOLUCION CONTADURIA GENERAL N° 23/17-ANEXO I
ESTADO DE LA DEUDA PUBLICA (CUADRO N°3)
ADMINISTRACION PUBLICA PROVINCIAL
Carácter: Administración Central
Jurisdicción: Poder Legislativo
Ejercicio: 2017 - Al 31 de Diciembre



CONDICIONES DE LOS PRESTAMOS Y DE COLOCACIONES DE DEUDA



PRESTAMISTA	SALDO	Moneda	Monto Original	Garantías	Fecha de la operación	Tasa	Plazo
DEUDA INTERNA DIRECTA:	0,00						
GOBIERNO NACIONAL	0,00						
ENTIDADES BANCARIAS Y FINANCIERAS	0,00						
ORGANISMOS INTERNACIONALES	0,00						
DEUDA CONSOLIDADA	0,00						
OTRAS DEUDAS	0,00						
DEUDA INTERNA INDIRECTA	0,00						
DEUDA EXTERNA DIRECTA	0,00						
DEUDA EXTERNA INDIRECTA	0,00						
TOTAL	0,00						

Nota
Los saldos de deuda se encuentran expresados en miles de pesos.

C.P. María Clara López Ríos
CONTADOR GENERAL
Contaduría General de Gobierno
Prov. de Tierra del Fuego A. e I. A. S.

ES COPIA FIEL
DEL ORIGINAL

DANTE IGLESIAS
Director Administrativo
Contaduría General



Provincia de Tierra del Fuego
Antártida e Islas del Atlántico Sur
Ministerio de Economía
CONTADURIA GENERAL

RESOLUCION CONTADURIA GENERAL N° 23/17-ANEXO I
ESTADO DE LA DEUDA PUBLICA (CUADRO N°5)
ADMINISTRACION PUBLICA PROVINCIAL
Carácter: Administración Central
Jurisdicción: Superior Tribunal de Justicia
Ejercicio: 2017 - Al 31 de Diciembre

CONDICIONES DE LOS PRESTAMOS Y DE COLOCACIONES DE DEUDA


PRESTAMISTA	SALDO	Moneda	Monto Original	Garantias	Fecha de la operación	Tasa	Plazo
DEUDA INTERNA DIRECTA: GOBIERNO NACIONAL	0,00 0,00						
ENTIDADES BANCARIAS Y FINANCIERAS	0,00						
ORGANISMOS INTERNACIONALES	0,00						
DEUDA CONSOLIDADA	0,00						
DEUDA CONSOLIDADA DE LA ADMINISTRACION CENTRAL	0,00						
Convenio 07/14 STJ con ex-IPAUS - Deuda Previsional	0,00						
Convenio 07/14 STJ con ex-IPAUS - Deuda Asistencial	0,00						
OTRAS DEUDAS	0,00						
DEUDA INTERNA INDIRECTA	0,00						
DEUDA EXTERNA DIRECTA	0,00						
DEUDA EXTERNA INDIRECTA	0,00						
TOTAL	0,00						

Nota
Los saldos de deuda se encuentran expresados en miles de pesos.

C.P. María Clara López Ríos
CONTADOR GENERAL
Contaduría General de Gobierno
Prov. de Tierra del Fuego A. e I.A.S

3 COPIA FIEL
DEL ORIGINAL

DANTE IGLESIAS
Director Administrativo
Contaduría General



Provincia de Tierra del Fuego
Antártida e Islas del Atlántico Sur
Ministerio de Economía
CONTADURIA GENERAL

RESOLUCION CONTADURIA GENERAL N° 23/17- ANEXO 1
ESTADO DE LA DEUDA PÚBLICA (CUADRO N°5)
ADMINISTRACION PUBLICA PROVINCIAL,
Carácter: Administración Central
Jurisdicción: Poder Ejecutivo
Ejercicio: 2017 - Al 31 de Diciembre

CONDICIONES DE LOS PRESTAMOS Y DE COLOCACIONES DE DEUDA

PRESTAMISTA	SALDO	Moneda	Monto Original	Garantías	Fecha de la operación	Tasa	Plazo
DEUDA INTERNA DIRECTA:	10.064.228,81						
GOBIERNO NACIONAL	2.887.341,65						
Anticipo de Coparticipación Dio Nac. N°693/02	2.000,00	\$	2.000,00	Sin Garantía	20/04/02		
Programa Federal de Desendeudamiento - Convenio 17420	418.635,00	\$	363.622,96	Rec.Nac.Copart.	22/09/10	6% anual	188 cuotas mensuales
Préstamo Estado Nacional - Convenio 17421	1.038.272,43	\$	1.050.000,00	Rec.Nac.Copart.	25/11/15	6% anual	168 cuotas mensuales
Refinanciación Servicios de Deuda 2017 - Convenio 17890	212.405,13	\$	199.514,66	Rec.Nac.Copart.	30/03/17	15 % anual	36 Cuotas mensuales
Préstamo Estado Nacional - Convenio 17866	581.076,25	\$	581.076,25	Rec.Nac.Copart.	04/09/16	15 % anual	4 años
Convenio 17466 - PROFEDESS	13.095,01	\$	22.322,37	Rec.Nac.Copart.	10/02/16	15% anual	60 cuotas mensuales
Préstamos -Fdo. Fiduciario de Infraestructura Regional (1)	316.224,56	\$	673.000,00	Rec.Nac.Copart.	19/03/10 y 30/04/14	(NOTAS TES. ELI' O LIBOR)+3.07%	120 cuotas mensuales
Anticipos financieros -RES.547/02 2016 - Convenio 17863	404.693,27	\$	441.483,56	Rec.Nac.Copart.	29/12/16	Badlar + 200 pto	12 cuotas trimestrales
Préstamo Fdo Fid de Desarr. Prov.- Convenio 18111 y 18112	900.000,00	\$	900.000,00	Rec.Nac.Copart.	27/12/17	Badlar	60 cuotas mensuales
ORGANISMOS INTERNACIONALES	18.427,87						
Préstamo BID 940/BID 1134- Mejoramiento de Barrios (2)	17.389,17	u\$S	2.419,50	Rec.Nac.Copart.	03/08/98	Variable Semest	40 cuotas semestrales
Servicios Vencidos Pendientes de Compensación	1.038,70						
DEUDA CONSOLIDADA	1.549.542,19						
DEUDA CONSOLIDADA DE LA ADMINISTRACION CENTRAL	1.649.542,19						
Convenio N° 3380/98 - I.P.V.	782,21	\$	5.180,49	Sin Garantía	15/04/98		
Convenios Varios por obras I.P.V.	2.807,83	\$	2.807,83	Sin Garantía			
Convenio 12251 I.P.V.- Compensación deuda Muni RG	3.027,42	\$	3.027,42	Sin Garantía	14/05/07		
Convenio 17400 Caja Compensadora Policía	130.900,93	\$	187.747	Sin Garantía	23/11/15	1,65% mensual	60 cuotas mensuales
Deuda Certificada ex - IPAUSS Art. 20 Ley 1068 - Conv. 17870 (3)	491.298,84	\$	508.240,20		31/05/17	Plazo fijo 30días BTTF	180 cuotas mensuales
Deuda Certificada ex - IPAUSS Art. 20 Ley 1068 - Conv. 17871 (3)	920.724,96	\$	952.174,09		31/05/17	Plazo fijo 30días BTTF	180 cuotas mensuales
OTRAS DEUDAS	4.698.917,10						
Letras de Tesorería (4)	12.205,95	\$	70.000,00	Sin Garantía			
IPAUSS -Ley Provincial N° 478 y N°1068 (5) y (2)	4.596.711,15	u\$S	208.000,00	Sin Garantía	03/05/00		
DEUDA INTERNA INDIRECTA	0,00		0,00				
DEUDA EXTERNA DIRECTA	3.729.800,00		0,00				
TITULOS PROVINCIALES	3.729.800,00						
Bonos 2027 (6)	3.729.800,00	u\$S	200.000,00	Regalias	18/04/17	8,95% Anual	40 Cuotas Trimestrales
DEUDA EXTERNA INDIRECTA	0,00		0,00				
TOTAL	13.794.028,81						

Nota

Los saldos de deuda se encuentran expresados en miles de pesos.

(1) Préstamos con el Fondo Fiduciario de Infraestructura Regional correspondiente a los convenio 14533, 16870, 16871, 17845 y 17465.

(2) Valorados a tipo de cambio vendedor publicado por el Banco Nación US\$=818,819 de fecha 29/12/17

(3) El monto surge de la certificación efectuada por el TCP mediante Informe N° 158/16 Letra TCP-CA y de lo establecido en los Convenios

(4) El saldo resulta del capital de Letras Petroleras emitidas en el año 2007 adeudadas y pendientes de registro presupuestario, en virtud de lo establecido en el Decreto Prov.1168/08

(5) Deuda certificada por el TCP en el marco de la Ley Prov N°1068 art. 21, mediante Informe N° 158 Letra TCP-CA descontando los pagos efectuados en el marco art. 21 Ley 1068

(6) Corresponde a la emisión de los Títulos Públicos emitidos el 18/04/17 por US\$200.000.000

C.P. María Clara López Ríos
CONTADOR GENERAL
Contaduría General de Gobierno
Prov. de Tierra del Fuego A. e I. A. S.


COPIA FIEL
DEL ORIGINAL

DASTE IGLESIAS
Director Administrativo
Contaduría General



Provincia de Tierra del Fuego
Antártida e Islas del Atlántico Sur
Ministerio de Economía
CONTADURIA GENERAL

RESOLUCION CONTADURIA GENERAL N° 23/17-ANEXO I
ESTADO DE LA DEUDA PUBLICA (CUADRO N°5)
ADMINISTRACION PUBLICA PROVINCIAL
Carácter: Administración Central
Jurisdicción: Tribunal de Cuentas
Ejercicio: 2017 - Al 31 de Diciembre



CONDICIONES DE LOS PRESTAMOS Y DE COLOCACIONES DE DEUDA

PRESTAMISTA	SALDO	Moneda	Monto Original	Garantias	Fecha de la operación	Tasa	Plazo
DEUDA INTERNA DIRECTA:	0,00						
Gobierno Nacional	0,00						
ENTIDADES BANCARIAS Y FINANCIERAS	0,00						
ORGANISMOS INTERNACIONALES	0,00						
DEUDA CONSOLIDADA	0,00						
OTRAS DEUDAS	0,00						
DEUDA INTERNA INDIRECTA	0,00						
DEUDA EXTERNA DIRECTA	0,00						
DEUDA EXTERNA INDIRECTA	0,00						
TOTAL	0,00						

Nota:
Los saldos de deuda se encuentran expresados en miles de pesos.

C.P. María Clara López Ríos
CONTADOR GENERAL
Contaduría General de Gobierno
Prov. de Tierra del Fuego A. e I.A.S


**ES COPIA FIEL
DEL ORIGINAL**

BANTE IGLESIAS
Director Administrativo
Contaduría General



Provincia de Tierra del Fuego
Antártida e Islas del Atlántico Sur
Ministerio de Economía
CONTADURIA GENERAL

RESOLUCION CONTADURIA GENERAL N° 23/17-ANEXO I
ESTADO DE LA DEUDA PUBLICA (CUADRO N°5)
ADMINISTRACION PUBLICA PROVINCIAL
Carácter: Administración Central
Jurisdicción: Fiscalía de Estado
Ejercicio: 2017 - Al 31 de Diciembre



CONDICIONES DE LOS PRESTAMOS Y DE COLOCACIONES DE DEUDA

PRESTAMISTA	SALDO	Moneda	Monto Original	Garantías	Fecha de la operación	Tasa	Plazo
DEUDA INTERNA DIRECTA: GOBIERNO NACIONAL	0,00 0,00						
ENTIDADES BANCARIAS Y FINANCIERAS	0,00						
ORGANISMOS INTERNACIONALES	0,00						
DEUDA CONSOLIDADA	0,00						
OTRAS DEUDAS	0,00						
DEUDA INTERNA INDIRECTA	0,00						
DEUDA EXTERNA DIRECTA	0,00						
DEUDA EXTERNA INDIRECTA	0,00						
TOTAL	0,00						

Nota
Los saldos de deuda se encuentran expresados en miles de pesos.

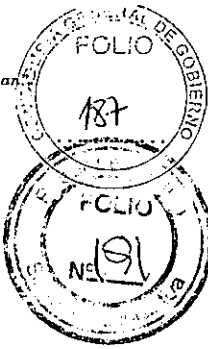
C.P. María Clara López Ríos
CONTADOR GENERAL
Contaduría General de Gobierno
Prov. de Tierra del Fuego A. S. I. A. S.

COPIA FIEL
DEL ORIGINAL

DANTE IGLESIAS
Director Administrativo
Contaduría General



Provincia de Tierra del Fuego
Antártida e Islas del Atlántico Sur
Ministerio de Economía
CONTADURIA GENERAL



RESOLUCION CONTADURIA GENERAL N° 23/17- ANEXO I
ESTADO DE LA DEUDA PUBLICA (CUADRO N°5)
ADMINISTRACIÓN PUBLICA PROVINCIAL
Carácter: Organismos Descentralizados
Ejercicio: 2017 - Al 31 de Diciembre

CONDICIONES DE LOS PRESTAMOS Y DE COLOCACIONES DE DEUDA

PRESTAMISTA	SALDO	Moneda	Monto Original	Garantias	Fecha de la operación	Tasa	Plazo
DEUDA INTERNA DIRECTA: GOBIERNO NACIONAL	192.531,34 0,00						
ENTIDADES BANCARIAS Y FINANCIERAS	0,00						
ORGANISMOS INTERNACIONALES	0,00						
DEUDA CONSOLIDADA	192.228,41						
Convenio 17974 - IPV y Estado Provincial	94.953,99		120.000,00		10/08/17	0,00%	24 meses
Convenio 109/16 - CAMMESA (1)	3.509,42	\$	6.092,74	Sin Garantía	11/12/15	25,00%	36 meses
Convenio 17764 - Gobierno Provincial PE (2)	93.765,00	\$	93.765,00	Sin Garantía	09/03/17		
TITULOS PROVINCIALES	302,93						
Letras de Tesorería Gobierno Conv. 2895/88 (2)	302,93	\$	302,93	Sin Garantía			
OTRAS DEUDAS	0,00						
DEUDA INTERNA INDIRECTA	0,00		0,00				
DEUDA EXTERNA DIRECTA	0,00		0,00				
DEUDA EXTERNA INDIRECTA	0,00		0,00				
TOTAL	192.531,34						

Nota

Los saldos de deuda se encuentran expresados en miles de pesos.

(1) Corresponden a planes de pago otorgados de Cammesa por deudas de la Dirección Provincial de Energía

(2) Corresponden a deudas de la Dirección Provincial de Energía con el P.E.P.

C.P. María Clara López Ríos
CONTADOR GENERAL
Contaduría General de Gobierno
Prov. de Tierra del Fuego A. e I.A.S.


**ES COPIA FIEL
DEL ORIGINAL**

DANTE IGLESIAS
Director Administrativo
Contaduría General



Provincia de Tierra del Fuego
Antártida e Islas del Atlántico Sur
Ministerio de Economía
CONTADURIA GENERAL

RESOLUCION CONTADURIA GENERAL N° 23/17- ANEXO I
ESTADO DE LA DEUDA PUBLICA (CUADRO N°5)
ADMINISTRACIÓN PÚBLICA PROVINCIAL
Carácter: Organismos Descentralizados
Jurisdicción: Instituto Fueguino de Turismo
Ejercicio: 2017 -- Al 31 de Diciembre



CONDICIONES DE LOS PRESTAMOS Y DE COLOCACIONES DE DEUDA

PRESTAMISTA	SALDO	Moneda	Monto Original	Garantías	Fecha de la operación	Tasa	Plazo
DEUDA INTERNA DIRECTA:	0,00						
GOBIERNO NACIONAL	0,00						
ENTIDADES BANCARIAS Y FINANCIERAS	0,00						
ORGANISMOS INTERNACIONALES	0,00						
DEUDA CONSOLIDADA	0,00						
TITULOS PROVINCIALES	0,00						
OTRAS DEUDAS	0,00						
DEUDA INTERNA INDIRECTA	0,00						
DEUDA EXTERNA DIRECTA	0,00						
DEUDA EXTERNA INDIRECTA	0,00						
TOTAL	0,00						

Nota
Los saldos de deuda se encuentran expresados en miles de pesos.

C.P. María Clara López Ríos
CONTADOR GENERAL
Contaduría General de Gobierno
Prov. de Tierra del Fuego A. e I.A.S


**ES COPIA FIEL
DEL ORIGINAL**

DANTE IGLESIAS
Director Administrativo
Contaduría General



Provincia de Tierra del Fuego
Antártida e Islas del Atlántico Sur
Ministerio de Economía
CONTADURÍA GENERAL

RESOLUCION CONTADURIA GENERAL N° 23/17- ANEXO I
ESTADO DE LA DEUDA PUBLICA (CUADRO N°5)
ADMINISTRACIÓN PÚBLICA PROVINCIAL
Carácter: Organismos Descentralizados
Jurisdicción: Dirección Provincial de Puertos
Ejercicio: 2017 - Al 31 de Diciembre



CONDICIONES DE LOS PRESTAMOS Y DE COLOCACIONES DE DEUDA

PRESTAMISTA	SALDO	Moneda	Monto Original	Garantías	Fecha de la operación	Tasa	Plazo
DEUDA INTERNA DIRECTA:	0,00						
GOBIERNO NACIONAL	0,00						
ENTIDADES BANCARIAS Y FINANCIERAS	0,00						
ORGANISMOS INTERNACIONALES	0,00						
DEUDA CONSOLIDADA	0,00						
TITULOS PROVINCIALES	0,00						
OTRAS DEUDAS	0,00						
DEUDA INTERNA INDIRECTA	0,00						
DEUDA EXTERNA DIRECTA	0,00						
DEUDA EXTERNA INDIRECTA	0,00						
TOTAL	0,00						

Nota

Los saldos de deuda se encuentran expresados en miles de pesos.

C.P. María Clara López Ríos
CONTADOR GENERAL
Contaduría General de Gobierno
Prov. de Tierra del Fuego A. e I.A.S


ES COPIA FIEL
DEL ORIGINAL

DANTE IGLESIAS
Director Administrativo
Contaduría General



Provincia de Tierra del Fuego
Antártida e Islas del Atlántico Sur
Ministerio de Economía
CONTADURIA GENERAL

RESOLUCION CONTADURIA GENERAL N° 23/17- ANEXO I
ESTADO DE LA DEUDA PUBLICA (CUADRO N°5)
ADMINISTRACIÓN PUBLICA PROVINCIAL
Carácter: Organismos Descentralizados
Jurisdicción: Instituto Provincial de la Vivienda
Ejercicio: 2017 - Al 31 de Diciembre



CONDICIONES DE LOS PRESTAMOS Y DE COLOCACIONES DE DEUDA

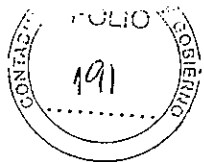
PRESTAMISTA	SALDO	Moneda	Monto Original	Garantías	Fecha de la operación	Tasa	Plazo
DEUDA INTERNA DIRECTA:	94.953,99						
GOBIERNO NACIONAL	0,00						
ENTIDADES BANCARIAS Y FINANCIERAS	0,00						
ORGANISMOS INTERNACIONALES	0,00						
DEUDA CONSOLIDADA	94.953,99						
Convenio 17974 - IPV y Estado Provincial	94.953,99		120.000,00		10/08/17		
TITULOS PROVINCIALES	0,00						
OTRAS DEUDAS	0,00						
DEUDA INTERNA INDIRECTA	0,00						
DEUDA EXTERNA DIRECTA	0,00						
DEUDA EXTERNA INDIRECTA	0,00						
TOTAL	94.953,99						

Nota
Los saldos de deuda se encuentran expresados en miles de pesos.

C.P. María Clara López Ríos
CONTADOR GENERAL
Contaduría General de Gobierno
Prov. de Tierra del Fuego A. e I.A.S.

**ES COPIA FIEL
DEL ORIGINAL**

DAÑTE IGLESIAS
Director Administrativo
Contaduría General



Provincia de Tierra del Fuego
 Antártida e Islas del Atlántico Sur
 Ministerio de Economía
 CONTADURIA GENERAL

RESOLUCION CONTADURIA GENERAL N° 23/17- ANEXO I
 ESTADO DE LA DEUDA PUBLICA (CUADRO N°5)
 ADMINISTRACIÓN PÚBLICA PROVINCIAL
 Carácter: Organismos Descentralizados
 Jurisdicción: Dirección Provincial de Vialidad
 Ejercicio: 2017 -- Al 31 de Diciembre

CONDICIONES DE LOS PRESTAMOS Y DE COLOCACIONES DE DEUDA

PRESTAMISTA	SALDO	Moneda	Monto Original	Garantias	Fecha de la operación	Tasa	Plazo
DEUDA INTERNA DIRECTA: GOBIERNO NACIONAL	0,00 0,00						
ENTIDADES BANCARIAS Y FINANCIERAS	0,00						
ORGANISMOS INTERNACIONALES	0,00						
DEUDA CONSOLIDADA	0,00						
TITULOS PROVINCIALES	0,00						
OTRAS DEUDAS	0,00						
DEUDA INTERNA INDIRECTA	0,00						
DEUDA EXTERNA DIRECTA	0,00						
DEUDA EXTERNA INDIRECTA	0,00						
TOTAL	0,00						

Nota
 Los saldos de deuda se encuentran expresados en miles de pesos.


C.P. María Clara López Ríos
 CONTADOR GENERAL
 Contaduría General de Gobierno
 Prov. de Tierra del Fuego A. e I.A.S

**ES COPIA FIEL
 DEL ORIGINAL**

DANTE IGLESIAS
 Director Administrativo
 Contaduría General



Provincia de Tierra del Fuego
Antártida e Islas del Atlántico Sur
Ministerio de Economía
CONTADURIA GENERAL



RESOLUCION CONTADURIA GENERAL N° 23/17- ANEXO I
ESTADO DE LA DEUDA PUBLICA (CUADRO N°5)
ADMINISTRACIÓN PUBLICA PROVINCIAL
Carácter: Organismos Descentralizados
Jurisdicción: Dirección Provincial de Energía
Ejercicio: 2017 -- Al 31 de Diciembre

CONDICIONES DE LOS PRESTAMOS Y DE COLOCACIONES DE DEUDA

PRESTAMISTA	SALDO	Moneda	Monto Original	Garantías	Fecha de la operación	Tasa	Plazo
DEUDA INTERNA DIRECTA:	97.577,35						
GOBIERNO NACIONAL	0,00						
ORGANISMOS INTERNACIONALES	0,00						
DEUDA CONSOLIDADA	97.274,42						
Convenio 109/16 - CAMMESA (1)	3.509,42	\$	6.092,74	Sin Garantía	11/12/15	25,00%	36 meses
Convenio 17764 -- Gobierno Provincial PE	93.765,00	\$	93.765,00	Sin Garantía	09/03/17		
TITULOS PROVINCIALES	302,93						
Letras de Tesorería Gobierno Convenio 2895/88	302,93	\$	302,93	Sin Garantía			
OTRAS DEUDAS	0,00						
DEUDA INTERNA INDIRECTA	0,00						
DEUDA EXTERNA DIRECTA	0,00						
DEUDA EXTERNA INDIRECTA	0,00						
TOTAL	97.577,35						

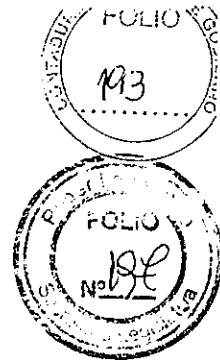
Nota

Los saldos de deuda se encuentran expresados en miles de pesos.
(1) Plan de pago Cammessa
Aprobada por Resolución DPE 209/18

C.P. María Clara López Ríos
CONTADOR GENERAL
Contaduría General de Gobierno
Prov. de Tierra del Fuego A. e I.A.S

ES COPIA FIEL
DEL ORIGINAL

DANTE IGLESIAS
Director Administrativo
Contaduría General



Provincia de Tierra del Fuego
Antártida e Islas del Atlántico Sur
Ministerio de Economía
CONTADURIA GENERAL

RESOLUCION CONTADURIA GENERAL N° 23/17- ANEXO I
ESTADO DE LA DEUDA PUBLICA (CUADRO N°5)
ADMINISTRACIÓN PÚBLICA PROVINCIAL
Carácter: Organismos Descentralizados
Jurisdicción: Dirección Provincial de Obras y Servicios Sanitarios
Ejercicio: 2017 -- Al 31 de Diciembre

CONDICIONES DE LOS PRESTAMOS Y DE COLOCACIONES DE DEUDA

PRESTAMISTA	SALDO	Moneda	Monto Original	Garantías	Fecha de la operación	Tasa	Plazo
DEUDA INTERNA DIRECTA:	0,00						
GOBIERNO NACIONAL	0,00						
ENTIDADES BANCARIAS Y FINANCIERAS	0,00						
ORGANISMOS INTERNACIONALES	0,00						
DEUDA CONSOLIDADA	0,00						
TITULOS PROVINCIALES	0,00						
OTRAS DEUDAS	0,00						
DEUDA INTERNA INDIRECTA	0,00						
DEUDA EXTERNA DIRECTA	0,00						
DEUDA EXTERNA INDIRECTA	0,00						
TOTAL	0,00						


Nota

Los saldos de deuda se encuentran expresados en miles de pesos.

C.P. María Clara López Ríos
CONTADOR GENERAL
Contaduría General de Gobierno
Prov. de Tierra del Fuego A. e I.A.S

**ES COPIA FIEL
DEL ORIGINAL**

DANTE IGLESIAS
Director Administrativo
Contaduría General



Provincia de Tierra del Fuego
Antártida e Islas del Atlántico Sur
Ministerio de Economía
CONTADURIA GENERAL

RESOLUCION CONTADURIA GENERAL N° 23/17- ANEXO I
ESTADO DE LA DEUDA PUBLICA (CUADRO N°5)
ADMINISTRACIÓN PUBLICA PROVINCIAL
Carácter: Organismos Descentralizados
Jurisdicción: Instituto Provincial de Regulación de Apuestas
Ejercicio: 2017 - Al 31 de Diciembre

CONDICIONES DE LOS PRESTAMOS Y DE COLOCACIONES DE DEUDA

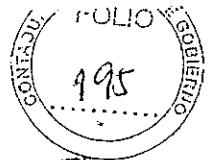
PRESTAMISTA	SALDO	Moneda	Monto Original	Garantías	Fecha de la operación	Tasa	Plazo
DEUDA INTERNA DIRECTA: GOBIERNO NACIONAL	0,00 0,00						
ENTIDADES BANCARIAS Y FINANCIERAS	0,00						
ORGANISMOS INTERNACIONALES	0,00						
DEUDA CONSOLIDADA	0,00						
TITULOS PROVINCIALES	0,00						
OTRAS DEUDAS	0,00						
DEUDA INTERNA INDIRECTA	0,00						
DEUDA EXTERNA DIRECTA	0,00						
DEUDA EXTERNA INDIRECTA	0,00						
TOTAL	0,00						

Nota
Los saldos de deuda se encuentran expresados en miles de pesos.

C.P. María Clara López Ríos
CONTADOR GENERAL
Contaduría General de Gobierno
Prov. de Tierra del Fuego A. e I.A.S

**ES COPIA FIEL
DEL ORIGINAL**

DANTE IGLESIAS
Director Administrativo
Contaduría General



Provincia de Tierra del Fuego
Antártida e Islas del Atlántico Sur
Ministerio de Economía
CONTADURIA GENERAL

RESOLUCION CONTADURIA GENERAL N° 23/17- ANEXO I
ESTADO DE LA DEUDA PUBLICA (CUADRO N°5)
ADMINISTRACIÓN PUBLICA PROVINCIAL
Carácter: Organismos Descentralizados
Jurisdicción: Agencia de Recaudación Fuegoina
Ejercicio: 2017 - Al 31 de Diciembre

CONDICIONES DE LOS PRESTAMOS Y DE COLOCACIONES DE DEUDA

PRESTAMISTA	SALDO	Moneda	Monto Original	Garantías	Fecha de la operación	Tasa	Plazo
DEUDA INTERNA DIRECTA: GOBIERNO NACIONAL	0,00 0,00						
ENTIDADES BANCARIAS Y FINANCIERAS	0,00						
ORGANISMOS INTERNACIONALES	0,00						
DEUDA CONSOLIDADA	0,00						
TITULOS PROVINCIALES	0,00						
OTRAS DEUDAS	0,00						
DEUDA INTERNA INDIRECTA	0,00						
DEUDA EXTERNA DIRECTA	0,00						
DEUDA EXTERNA INDIRECTA	0,00						
TOTAL	0,00						

Nota
Los saldos de deuda se encuentran expresados en miles de pesos.

C.P. María Clara López Ríos
CONTADOR GENERAL
Contaduría General de Gobierno
Prov. de Tierra del Fuego A. e I.A.S.


**ES COPIA FIEL
DEL ORIGINAL**

[Signature]
DANTE IGLESIAS
Director Administrativo
Contaduría General



Provincia de Tierra del Fuego
Antártida e Islas del Atlántico Sur
Ministerio de Economía
CONTADURIA GENERAL

RESOLUCION CONTADURIA GENERAL N° 23/17- ANEXO I
ESTADO DE LA DEUDA PUBLICA (CUADRO N°5)
ADMINISTRACIÓN PUBLICA PROVINCIAL
Carácter: Organismos de la Seguridad Social
Ejercicio: 2017 - Al 31 de Diciembre



CONDICIONES DE LOS PRESTAMOS Y DE COLOCACIONES DE DEUDA

PRESTAMISTA	SALDO	Moneda	Monto Original	Garantias	Fecha de la operación	Tasa	Plazo
DEUDA INTERNA DIRECTA:	6.280,86						
GOBIERNO NACIONAL	0,00						
ORGANISMOS INTERNACIONALES	0,00						
DEUDA CONSOLIDADA	6.280,86						
Hard Rock SA - Contrato Comercial (1)	6.280,86	\$	6.280,86	No	31/12/17	Sin tasa	Sin Plazo
TITULOS PROVINCIALES	0,00						
OTRAS DEUDAS	0,00						
DEUDA INTERNA INDIRECTA	0,00						
DEUDA EXTERNA DIRECTA	0,00						
DEUDA EXTERNA INDIRECTA	0,00						
TOTAL	6.280,86						

Nota

Los saldos de deuda se encuentran expresados en miles de pesos.

(1) Corresponde a deuda que tiene la Caja Previsional y Compensadora para el Personal de Policía y Penitenciario

C.P. María Clara López Ríos
CONTADOR GENERAL
Contaduría General de Gobierno,
Prov. de Tierra del Fuego A. e I.A.S

**ES COPIA FIEL
DEL ORIGINAL**

ESKTE IGLESIAS
Director Administrativo
Contaduría General



Provincia de Tierra del Fuego
 Antártida e Islas del Atlántico Sur
 Ministerio de Economía
 CONTADURIA GENERAL

RESOLUCION CONTADURIA GENERAL N° 23/17- ANEXO I
 ESTADO DE LA DEUDA PUBLICA (CUADRO N°5)
 ADMINISTRACIÓN PUBLICA PROVINCIAL
 Carácter: Organismos Descentralizados
 Jurisdicción: Obra Social de la Provincia de Tierra del Fuego
 Ejercicio: 2017 - Al 31 de Diciembre

CONDICIONES DE LOS PRESTAMOS Y DE COLOCACIONES DE DEUDA


PRESTAMISTA	SALDO	Moneda	Monto Original	Garantías	Fecha de la operación	Tasa	Plazo
DEUDA INTERNA DIRECTA:	0,00						
GOBIERNO NACIONAL	0,00						
ENTIDADES BANCARIAS Y FINANCIERAS	0,00						
ORGANISMOS INTERNACIONALES	0,00						
DEUDA CONSOLIDADA	0,00						
TITULOS PROVINCIALES	0,00						
OTRAS DEUDAS	0,00						
DEUDA INTERNA INDIRECTA	0,00						
DEUDA EXTERNA DIRECTA	0,00						
DEUDA EXTERNA INDIRECTA	0,00						
TOTAL	0,00						

Nota
 Los saldos de deuda se encuentran expresados en miles de pesos.
 Se expone el monto informado por el organismo, sin considerar la Deuda Flotante

C.P. María Clara López Ríos
 CONTADOR GENERAL
 Contaduría General de Gobierno
 Prov. de Tierra del Fuego A.e.I.A.S

**ES COPIA FIEL
 DEL ORIGINAL**

ESTEBAN IGLESIAS
 Director Administrativo
 Contaduría General



Provincia de Tierra del Fuego
Antártida e Islas del Atlántico Sur
Ministerio de Economía
CONTADURIA GENERAL

RESOLUCION CONTADURIA GENERAL N° 23/17- ANEXO I
ESTADO DE LA DEUDA PUBLICA (CUADRO N°5)
ADMINISTRACIÓN PUBLICA PROVINCIAL
Carácter: Organismos de la Seguridad Social
Jurisdicción: Caja Previsional y Compensadora Para el Personal Policial y Penitenciario
Ejercicio: 2017 - Al 31 de Diciembre

CONDICIONES DE LOS PRESTAMOS Y DE COLOCACIONES DE DEUDA

PRESTAMISTA	SALDO	Moneda	Monto Original	Garantías	Fecha de la operación	Tasa	Plazo
DEUDA INTERNA DIRECTA:	6.280,86						
GOBIERNO NACIONAL	0,00						
ENTIDADES BANCARIAS Y FINANCIERAS	0,00						
ORGANISMOS INTERNACIONALES	0,00						
DEUDA CONSOLIDADA	6.280,86						
Hard Rock SA - Contrato Comercial	6.280,86	\$	6.280,86	No	31/12/17	Sin tasa	Sin Plazo
TITULOS PROVINCIALES	0,00						
OTRAS DEUDAS	0,00						
DEUDA INTERNA INDIRECTA	0,00						
DEUDA EXTERNA DIRECTA	0,00						
DEUDA EXTERNA INDIRECTA	0,00						
TOTAL	6.280,86						

Nota
Los saldos de deuda se encuentran expresados en miles de pesos.
Se expone el monto informado por el organismo, sin considerar la Deuda Flotante

C.P. María Clara López Ríos
CONTADOR GENERAL
Contaduría General de Gobierno
Prov. de Tierra del Fuego A. e I.A.S.


**ES COPIA FIEL
DEL ORIGINAL**

D. ENTE IGLESIAS
Director Administrativo
Contaduría General



Provincia de Tierra del Fuego
Antártida e Islas del Atlántico Sur
Ministerio de Economía
CONTADURIA GENERAL

RESOLUCION CONTADURIA GENERAL N° 23/17- ANEXO I
ESTADO DE LA DEUDA PUBLICA (CUADRO N°5)
ADMINISTRACIÓN PUBLICA PROVINCIAL
Carácter: Organismos Descentralizados
Jurisdicción: Caja de Previsión Social de Tierra del Fuego
Ejercicio: 2017 - Al 31 de Diciembre



CONDICIONES DE LOS PRESTAMOS Y DE COLOCACIONES DE DEUDA

PRESTAMISTA	SALDO	Moneda	Monto Original	Garantías	Fecha de la operación	Tasa	Plazo
DEUDA INTERNA DIRECTA: GOBIERNO NACIONAL	0,00 0,00						
ENTIDADES BANCARIAS Y FINANCIERAS	0,00						
ORGANISMOS INTERNACIONALES	0,00						
DEUDA CONSOLIDADA	0,00						
TITULOS PROVINCIALES	0,00						
OTRAS DEUDAS	0,00						
DEUDA INTERNA INDIRECTA	0,00						
DEUDA EXTERNA DIRECTA	0,00						
DEUDA EXTERNA INDIRECTA	0,00						
TOTAL	0,00						

Nota
Los saldos de deuda se encuentran expresados en miles de pesos.

C.P. María Clara López Ríos
CONTADOR GENERAL
Contaduría General de Gobierno
Prov. de Tierra del Fuego A. e I.A.S.

**ES COPIA FIEL
DEL ORIGINAL**

DANTE IGLESIAS
Director Administrativo
Contaduría General



Provincia de Tierra del Fuego
 Antártida e Islas del Atlántico Sur
 Ministerio de Economía
 CONTADURIA GENERAL


RESOLUCION CONTADURIA GENERAL N° 23/17- ANEXO I
 ESTADO DE SITUACION DEL TESORO (CUADRO N°6.1)
 ADMINISTRACION PUBLICA PROVINCIAL
 Ejercicio:2017

CONCEPTO	Administración Central	Organismos Descentralizados	Organismos Seguridad Social	TOTAL
1) Valores Activos	4.958.603.104,88	1.754.733.971,55	6.943.801.507,76	13.657.138.584,19
Caja	0,00	23.081.559,20	6.529.830,93	29.611.390,13
Bancos	1.432.555.627,06	977.366.125,12	848.848.678,51	3.258.770.430,69
Inversiones Financieras	2.921.611.752,46	49.115.344,26	353.674.474,11	3.324.401.570,83
Créditos	604.435.725,36	705.170.942,97	5.734.748.524,21	7.044.355.192,54
-Organismos Descentralizados	0,00	0,00	48.523.761,23	48.523.761,23
-Tesorería General de la Provincia	187.284.030,84	92.005.125,15	5.354.875.850,17	5.634.165.006,16
-Deudores por Venta de Bienes y Servicios	0,00	250.658.265,41	103.012.328,41	353.670.593,82
-Anticipos otorgados	103.981.393,37	25.978.169,43	3.345.750,89	133.305.313,69
-Otros Créditos	313.170.301,15	336.529.382,98	224.990.833,51	874.690.517,64
2) Valores Pasivos	2.472.590.145,31	1.034.664.625,21	470.213.204,32	3.977.467.974,84
Remuneraciones a pagar	1.041.027.952,44	122.847.920,59	15.311.574,96	1.179.187.447,99
Proveedores	214.809.914,31	430.195.613,44	105.411.175,37	750.416.703,12
-Bienes de Consumo	54.431.667,02	191.552.176,17	12.630.137,31	258.613.980,50
-Servicios no personales	89.913.255,05	68.165.580,90	85.120.101,54	243.198.937,49
-Bienes de Uso y Construcciones	70.464.992,24	170.477.856,37	7.660.936,52	248.603.785,13
Transferencias a pagar	681.780.952,00	5.518.113,86	269.524.280,34	956.823.346,20
Transferencias a Organismos Descentralizados	207.732.991,40	0,00	0,00	207.732.991,40
Obligaciones de Ejercicios Anteriores	167.157.925,71	253.644.204,16	11.417.059,33	432.219.189,20
Tesorería General de la Provincia	0,00	119.575.642,77	38.857.623,84	158.433.266,61
Instituciones Financieras	0,00	0,00	0,00	0,00
Estado Nacional	2.069.924,00	0,00	0,00	2.069.924,00
Letras del Tesoro	0,00	302.926,51	0,00	302.926,51
Fondos de Terceros y en Garantía	70.385.268,52	80.520.696,51	9.266.709,70	160.172.674,73
Otros	87.625.216,93	22.059.507,37	20.424.780,78	130.109.505,08
3) Diferencia (1-2)	2.486.012.959,57	720.069.346,34	6.473.588.303,44	9.679.670.609,35

C.P. María Clara López Ríos
 CONTADOR GENERAL
 Contaduría General de Gobierno
 Prov. de Tierra del Fuego A. e I. A.S.

ANTE IGESIAS
 Director Administrativo
 Contaduría General

ES COPIA FIEL
 DEL ORIGINAL





GOBERNACIÓN DE LA PROVINCIA DE TIERRA DEL FUEGO,
ANTÁRTIDA E ISLAS DEL ATLÁNTICO SUR
REPÚBLICA ARGENTINA

DIRECCIÓN GENERAL DE ADMINISTRACIÓN Y DESPACHO
SECRETARÍA GENERAL DE GOBIERNO

DIRECCIÓN MESA DE ENTRADAS Y SALIDAS

Nº 002055 - EC	AÑO 2018
-------------------	-------------

FECHA Tierra del Fuego, 31 de Enero de 2018

INICIADOR CONTADURIA GENERAL

EXTRACTO S/ CUENTA GENERAL DE INVERSION EJERCICIO 2017 - CONSOLIDADO PROVINCIAL.- CUERPO II
--

EXPEDIENTES AGREGADOS

Nº DE ORIGEN	FECHA DE ORIGEN	CANTIDAD DE FOLIOS
241	30/01/18	0001

ES COPIA FIEL
DEL ORIGINAL

DANTE IGLESIAS
Director Administrativo
Contaduría General




Provincia de Tierra del Fuego
Antártida e Islas del Atlántico Sur
Ministerio de Economía
CONTADURIA GENERAL

RESOLUCION CONTADURIA GENERAL Nº 23 /17- ANEXO I
ESTADO DE SITUACION DEL TESORO (CUADRO Nº6.2)
Ejercicio: 2017

CONCEPTO	Administración Central					Total
	Poder Ejecutivo	Poder Legislativo	Poder Judicial	Fiscalía de Estado	Tribunal de Cuentas	
1) Valores Activos	4.560.260.060,88	8.511.344,61	367.833.010,47	4.388.364,21	17.610.324,71	4.958.603.104,88
Caja	0,00					0,00
Bancos	1.413.381.528,51	2.332.450,40	10.526.152,76	1.640.715,02	4.674.780,37	1.432.555.627,06
Inversiones Financieras	2.870.083.516,03		50.724.188,64	804.047,79		2.921.611.752,46
Créditos	276.795.016,34	6.178.894,21	306.582.669,07	1.943.601,40	12.935.544,34	604.435.725,36
-Organismos Descentralizados	0,00					0,00
-Tesorería General de la Provincia	0,00		172.404.885,10	1.943.601,40	12.935.544,34	187.284.030,84
-Deudores por Venta de Bienes y Servicios	0,00					0,00
-Anticipos otorgados	102.255.221,17	17.315,00	1.708.857,20			103.981.393,37
-Otros Créditos	174.539.795,17	6.161.579,21	132.468.926,77			313.170.301,15
2) Valores Pasivos	2.290.738.282,96	45.311.857,78	122.405.703,93	2.201.382,85	11.932.917,79	2.472.590.145,31
Remuneraciones a pagar	900.130.829,85	33.463.955,64	93.921.409,55	1.943.601,40	11.568.156,00	1.041.027.952,44
Proveedores	178.393.654,08	11.847.902,14	24.310.576,64	257.781,45	0,00	214.809.914,31
-Bienes de Consumo	54.180.586,93	243.162,62	7.147,19	770,28		54.431.667,02
-Servicios no personales	79.300.680,89	10.483.073,15	101.181,93	28.319,08		89.913.255,05
-Bienes de Uso y Construcciones	44.912.386,26	1.121.666,37	24.202.247,52	228.692,09		70.464.992,24
Transferencias a pagar	681.780.952,00					681.780.952,00
Transferencias a Organismos Descentralizados	207.732.991,40					207.732.991,40
Obligaciones de Ejercicios Anteriores	167.157.925,71					167.157.925,71
Tesorería General de la Provincia						0,00
Instituciones Financieras						0,00
Estado Nacional	2.069.924,00					2.069.924,00
Letras del Tesoro						0,00
Fondos de Terceros y en Garantía	65.846.788,99		4.173.717,74		364.761,79	70.385.268,52
Otros	87.625.216,93					87.625.216,93
3) Diferencia (1-2)	2.269.521.777,92	-36.800.513,17	245.427.306,54	2.186.981,36	5.677.406,92	2.486.012.959,57

C.P. María Clara López Ríos
CONTADOR GENERAL
Contaduría General de Gobierno
Prov. de Tierra del Fuego A. e I.A.S.



ES COPIA FIEL
DEL ORIGINAL
DIRECCIÓN ADMINISTRATIVA
CONTADURIA GENERAL




Provincia de Tierra del Fuego
Antártida e Islas del Atlántico Sur
Ministerio de Economía
CONTADURIA GENERAL

RESOLUCION CONTADURIA GENERAL N° 23/17- ANEXO I
ESTADO DE SITUACION DEL TESORO (CUADRO N°6.3)
Ejercicio:2017

CONCEPTO	Organismos Descentralizados								Total
	Inst. Prov. Vivienda	Inst. Fuego Turismo	Dir. Prov. Vialidad	Dir. Prov. Puertos	Dir. Prov. Energía	Dir. Prov. O. Sanitarias	Ag. de Recaudación Fuegoína	Inst. Prov. Reg. Apuestas	
1) Valores Activos	662.576.381,47	10.834.860,27	39.850.419,81	224.644.652,34	431.553.711,31	201.665.727,78	170.047.803,25	13.560.415,32	1.754.733.971,55
Caja	22.883.559,20				4.000,00	94.000,00		100.000,00	23.081.559,20
Bancos	345.510.999,52	5.399.404,00	21.804.545,17	165.484.796,08	277.657.511,81	72.109.983,90	76.038.469,32	13.460.415,32	977.366.125,12
Inversiones Financieras					3.152,48	0,00	49.112.191,78		49.115.344,26
Créditos	294.181.822,75	5.435.456,27	18.045.874,64	59.159.856,26	153.989.047,02	129.461.743,88	44.897.142,15	0,00	705.170.942,97
-Organismos Descentralizados									0,00
-Tesorería General de la Provincia	32.381.450,51	5.435.456,27	14.239.660,70		1.383.607,93	2.596.702,18	36.968.347,56		92.005.125,15
-Deudores por Venta de Bienes y Servicios									250.658.265,41
-Anticipos otorgados			46.608,20		21.588.335,79	4.343.225,44			25.978.169,43
-Otros Créditos	261.800.372,24		3.759.605,74	59.159.856,26	2.880.754,16		8.928.794,59		336.529.382,98
2) Valores Pasivos	223.602.388,92	9.621.927,60	21.944.436,97	17.601.746,66	593.968.750,86	56.710.613,10	99.450.691,51	11.764.069,59	1.034.664.625,21
Remuneraciones a pagar	26.355.161,95	5.435.456,27	14.450.329,56	14.824.617,40	8.996.952,51	20.338.958,69	26.948.396,25	5.498.047,96	122.847.920,59
Proveedores	87.445.462,43	4.109.433,90	7.377.626,31	2.657.314,37	303.962.723,91	21.682.065,90	478.937,02	2.482.059,60	430.195.613,44
-Bienes de Consumo	158.264,77	111.606,40	490.795,09	114.139,22	189.660.190,92	978.159,76	1.520,01	37.500,00	191.552.176,17
-Servicios no personales	1.953.081,54	2.143.555,50	1.330.463,65	775.151,25	50.144.836,02	9.388.769,52	169.853,82	2.259.869,60	68.165.580,90
-Bienes de Uso y Construcciones	85.334.116,12	1.854.272,00	5.556.367,57	1.768.023,90	64.157.696,97	11.315.126,62	307.563,19	184.690,00	170.477.856,37
Transferencias a pagar			2.498,35		4.298.677,32			1.216.938,19	5.618.113,86
Transferencias a Organismos Descentralizados									0,00
Obligaciones de Ejercicios Anteriores					252.072.677,18			1.571.626,98	253.644.304,16
Tesorería General de la Provincia	94.953.994,93					13.829.865,60	10.791.782,24		119.575.642,77
Instituciones Financieras									0,00
Estado Nacional									0,00
Letras del Tesoro					302.926,51				302.926,51
Fondos de Terceros y en Garantía	10.348.460,18	77.037,43	113.982,75	119.814,89	7.775.092,35	859.732,91	61.231.576,00		80.520.696,51
Otros	4.504.309,43				16.559.801,08			995.396,86	22.059.507,37
3) Diferencia (1-2)	438.973.992,55	1.212.932,67	17.905.982,84	207.042.905,68	-162.415.039,55	144.955.114,68	70.597.111,74	1.796.345,73	720.069.346,34

ES COPIA FIEL DEL ORIGINAL
Director Administrativo
CONTADURIA GENERAL

C.P. María Clara López Ríos
CONTADOR GENERAL
Contaduría General de Gobierno
Prov. de Tierra del Fuego e I.A.S.






Provincia de Tierra del Fuego
Antártida e Islas del Atlántico Sur
Ministerio de Economía
CONTADURIA GENERAL

RESOLUCION CONTADURIA GENERAL N° 23/17- ANEXO I
ESTADO DE SITUACION DEL TESORO (CUADRO N°6.4)
Ejercicio:2017

CONCEPTO	Organismos Seguridad Social			Total
	Obra Social del Estado Fueguino	Caja de Previsión Social de T.D.F.	Caja Prev. para el personal policial y penitenciario provincial y compensadora para el personal policial del ex territorio TDF A.e I.A.S.	
1) Valores Activos	379.221.375,69	6.011.220.587,14	553.359.544,93	6.943.801.507,76
Caja			6.529.830,93	6.529.830,93
Bancos	64.527.219,13	783.086.924,59	1.234.534,79	848.848.678,51
Inversiones Financieras		189.531,76	353.484.942,35	353.674.474,11
Créditos	314.694.156,56	5.227.944.130,79	192.110.236,86	5.734.748.524,21
-Organismos Descentralizados	1.023.751,84	47.500.009,39		48.523.761,23
-Tesorería General de la Provincia	175.212.315,71	5.022.148.393,98	157.515.140,48	5.354.875.850,17
-Deudores por Venta de Bienes y Servicios	103.012.328,41			103.012.328,41
-Anticipos otorgados		3.345.750,89		3.345.750,89
-Otros Créditos	35.445.760,60	154.949.976,53	34.595.096,38	224.990.833,51
2) Valores Pasivos	167.793.001,30	295.915.345,00	6.504.858,02	470.213.204,32
Remuneraciones a pagar	13.113.897,85	2.197.677,11		15.311.574,96
Proveedores	97.368.655,75	1.761.661,60	6.280.858,02	105.411.175,37
-Bienes de Consumo	12.602.008,31	28.129,00		12.630.137,31
-Servicios no personales	84.173.492,44	946.609,10		85.120.101,54
-Bienes de Uso y Construcciones	593.165,00	786.923,50	6.280.858,02	7.660.936,52
Transferencias a pagar	1.847.425,44	267.676.854,90		269.524.280,34
Transferencias a Organismos Descentralizados				0,00
Obligaciones de Ejercicios Anteriores	11.417.059,33			11.417.059,33
Tesorería General de la Provincia	38.857.623,84			38.857.623,84
Instituciones Financieras				0,00
Estado Nacional				0,00
Letras del Tesoro				0,00
Fondos de Terceros y en Garantía	50.399,17	9.216.310,53		9.266.709,70
Otros	5.137.939,92	15.062.840,86	224.000,00	20.424.780,78
3) Diferencia (1-2)	211.428.374,39	5.715.305.242,14	546.854.686,91	6.473.588.303,44

COPIA FIDELICITADA
 DEL ORIGINAL
 DIRECTOR ADMINISTRATIVO
 CONTADURIA GENERAL


C.P. María Clara López Ríos
CONTADOR GENERAL
Contaduría General de Gobierno
Prov. de Tierra del Fuego A. e I.A.S.





Provincia de Tierra del Fuego
Antártida e Islas del Atlántico Sur
Ministerio de Economía
CONTADURIA GENERAL

RESOLUCION CONTADURIA GENERAL N° 23/17- ANEXO I
ESTADO DE MOVIMIENTOS DEL TESORO (CUADRO N°7.1)
ADMINISTRACION PUBLICA PROVINCIAL
Ejercicio: 2017

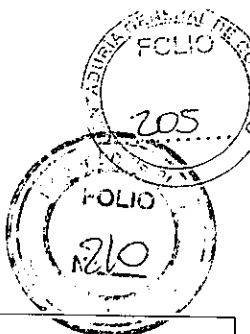


CONCEPTO	Administración	Organismos	Organismos	TOTAL
	Central	Descentralizados	Seguridad Social	
I Saldos Iniciales (al 01/01/17)	930.274.850,42	744.776.610,43	214.648.093,90	1.889.699.554,75
I a. Fondos Disponibles Provinciales	861.654.867,77	729.693.190,52	214.217.094,84	1.825.565.153,13
Caja	0,00	240.648,00	4.790.806,65	5.031.454,65
Bancos	856.708.311,34	644.569.284,96	50.468.150,10	1.551.745.746,40
Inversiones	24.946.556,43	84.883.257,56	158.958.138,09	268.787.952,08
I b Fondos de Terceros	48.619.982,65	15.083.419,91	430.999,06	64.134.401,62
II INGRESOS	38.400.665.162,90	3.323.171.184,94	5.765.168.100,50	47.489.004.448,34
II.a Presupuestarios	23.931.477.979,55	3.083.795.325,31	5.717.607.839,75	32.732.861.144,61
Ingresos Tributarios	12.751.552.114,12	554.438.502,04	6.879.459,72	13.312.870.076,88
Contribuciones de la Seguridad Social	0,00	0,00	4.805.960.936,07	4.805.960.936,07
Ingresos No Tributarios	3.369.901.354,21	46.195.596,12	2.680.319,34	3.418.777.269,67
Venta de Bienes y Servicios	119.746.024,15	1.171.001.136,74	52.527.380,44	1.343.274.541,33
Ingresos de Operación	0,00	0,00	0,00	0,00
Contribuciones Figurativas	1.250.619.927,68	463.642.921,77	121.538.844,13	1.835.801.693,58
Otros	6.489.658.559,39	848.517.168,64	728.020.900,05	8.016.196.628,08
II.b No Presupuestarios	14.469.187.183,35	239.375.859,63	47.560.260,75	14.756.123.303,73
Fondos de Terceros	275.467.835,50	195.421.913,92	10.742.808,04	481.632.557,46
Otros	14.193.719.347,85	43.953.945,71	36.817.452,71	14.274.490.746,27
III EGRESOS	34.976.772.633,86	3.003.644.140,94	4.885.407.763,99	42.865.824.538,79
III.a Presupuestarios	21.317.297.432,53	2.725.901.468,98	4.520.698.798,99	28.563.897.700,50
Gasto en personal	9.352.725.199,38	1.051.283.004,25	231.727.147,76	10.635.735.361,39
Bienes y Servicios	891.382.749,72	301.710.087,99	932.861.535,74	2.125.954.373,45
Bienes de Uso	339.504.807,30	1.082.756.440,25	7.215.050,89	1.429.476.298,44
Transferencias	4.390.629.503,61	25.844.694,98	3.296.315.620,71	7.712.789.819,30
Gastos Figurativos	2.051.875.739,93	0,00	0,00	2.051.875.739,93
Otros	4.291.179.432,59	264.307.241,51	52.579.443,89	4.608.066.117,99
III.b No Presupuestarios	13.659.475.201,33	277.742.671,96	364.708.965,00	14.301.926.838,29
Fondos de Terceros	253.702.549,63	131.566.512,78	2.271.106,45	387.540.168,86
Otros	13.405.772.651,70	146.176.159,18	362.437.858,55	13.914.386.669,43
IV SALDOS FINALES (al 31/12/17)	4.354.167.379,46	1.064.303.654,43	1.094.408.430,43	6.512.879.464,32
IV.a Fondos Disponibles Provinciales	4.283.782.110,94	985.348.659,23	1.085.552.489,78	6.354.683.259,95
Caja	0,00	23.081.559,20	6.529.830,93	29.611.390,13
Bancos	1.373.651.598,22	891.411.129,93	839.992.737,86	3.105.055.466,01
Inversiones	2.910.130.512,72	70.855.970,10	239.029.920,99	3.220.016.403,81
IV.b Fondos de Terceros	70.385.268,52	78.954.995,20	8.855.940,65	158.196.204,37

C.P. María Clara López Ríos
CONTADOR GENERAL
Contaduría General de Gobierno
Prov. de Tierra del Fuego A. e I.A.S

**ES COPIA FIEL
DEL ORIGINAL**

BANTE IGLESIAS
Director Administrativo
Contaduría General



CONCEPTO	Administración Central					
	Poder	Poder	Poder	Fiscalia	Tribunal de	Total
	Ejecutivo	Legislativo	Judicial	de Estado	Cuentas	
I Saldos Iniciales (al 01/01/17)	898.147.775,86	2.241.449,37	26.739.803,42	1.866.001,47	1.279.820,30	930.274.850,42
I a. Fondos Disponibles Provinciales	849.869.148,60	2.241.449,37	26.515.036,65	1.866.001,47	1.163.231,68	881.654.867,77
Caja						0,00
Bancos	845.227.522,00	2.241.449,37	6.515.036,65	1.561.071,64	1.163.231,68	856.708.311,34
Inversiones	4.641.626,60		20.000.000,00	304.929,83		24.946.556,43
I b. Fondos de Terceros	48.278.627,26		224.766,77		116.588,62	48.619.982,65
II INGRESOS	37.110.452.978,78	323.540.076,53	836.452.893,92	15.005.373,21	115.213.840,46	38.400.665.162,90
II a. Presupuestarios	22.653.154.008,99	323.540.076,53	824.899.091,87	15.005.373,21	114.879.428,95	23.931.477.979,55
Ingresos Tributarios	12.751.552.114,12					12.751.552.114,12
Contribuciones de la Seguridad Soc						0,00
Ingresos No Tributarios	3.342.468.941,81	282.822,67	26.207.680,71	352.376,10	589.532,92	3.369.901.354,21
Venta de Bienes y Servicios	119.746.024,15					119.746.024,15
Ingresos de Operación						0,00
Contribuciones Figurativas	5.988.754,60	323.257.253,86	792.511.155,37	14.572.867,82	114.289.896,03	1.250.619.927,68
Otros	6.433.398.174,31		6.180.255,79	80.129,29		6.439.658.559,39
II b. No Presupuestarios	14.457.298.969,79	0,00	11.553.802,05	0,00	334.411,51	14.469.187.183,35
Fondos de Terceros	264.085.753,51		11.047.670,48		334.411,51	275.467.835,50
Otros	14.193.213.216,28		506.131,57			14.193.719.347,85
III EGRESOS	33.725.135.710,16	323.449.075,50	801.942.355,94	14.426.611,87	111.818.880,39	34.976.772.633,86
III a. Presupuestarios	20.186.141.846,37	302.248.480,97	710.758.592,49	13.095.280,68	105.053.232,02	21.317.297.432,53
Gasto en personal	8.394.844.202,41	211.130.578,11	638.350.368,11	11.535.055,17	96.864.995,58	9.352.725.199,38
Bienes y Servicios	761.346.146,43	84.431.235,23	36.566.957,71	1.242.144,82	7.796.266,53	891.382.749,72
Bienes de Uso	326.501.848,48	6.686.667,63	5.606.240,69	318.080,69	391.969,91	339.504.807,30
Transferencias	4.390.629.503,61					4.390.629.503,61
Gastos Figurativos	2.051.875.739,93					2.051.875.739,93
Otros	4.260.944.406,51		30.235.026,08			4.291.179.432,59
III b. No Presupuestarios	13.538.993.863,79	21.200.594,53	91.183.763,45	1.331.331,19	6.765.648,37	13.669.476.201,33
Fondos de Terceros	246.517.591,78		7.098.719,51		86.238,34	253.702.549,63
Otros	13.292.476.272,01	21.200.594,53	84.085.043,94	1.331.331,19	6.679.410,03	13.405.772.651,70
IV SALDOS FINALES (al 31/12/17)	4.283.465.044,48	2.332.450,40	61.250.341,40	2.444.762,81	4.674.780,37	4.364.167.379,46
IV.a Fondos Disponibles Provinciales	4.217.618.255,49	2.332.450,40	57.076.823,66	2.444.762,81	4.310.018,58	4.283.782.110,94
Caja						0,00
Bancos	1.359.015.979,20	2.332.450,40	6.352.435,02	1.640.715,02	4.310.018,58	1.373.651.598,22
Inversiones	2.858.602.276,29		50.724.188,64	804.047,79		2.910.130.512,72
IV.b Fondos de Terceros	65.846.788,99		4.173.717,74		364.761,79	70.385.268,52

C.P. María Clara López Ríos
CONTADOR GENERAL
Contaduría General de Gobierno
Prov. de Tierra del Fuego e I.A.S.


**ES COPIA FIEL
DEL ORIGINAL**

DANTE IGLESIAS
Director Administrativo
Contaduría General



Provincia de Tierra del Fuego
Antártida e Islas del Atlántico Sur
Ministerio de Economía
CONTADURIA GENERAL

RESOLUCION CONTADURIA GENERAL N° 23/17-ANEXO I
ESTADO DE MOVIMIENTOS DEL TESORO (CUAN) NO T.3)
Ejercicio: 2017



CONCEPTO	Organismos Descentralizados								
	Inst. Prov.	Inst. Fuego.	Dir. Prov.	Dir. Prov.	Dir. Prov.	Dir.Prov.O.	Inst. Prov.	Ag. de Recaudación	Total
	Vivienda	Turismo	Vialidad	Puertos	Energía	Sanitarias	R. Apuestas	Pueguina	
I Saldos Iniciales (al 01/01/17)	384.237.035,86	9.382.938,71	14.077.417,84	130.835.608,04	138.877.746,28	8.534.913,37	10.876.442,22	50.985.408,11	744.776.910,43
I.a Fondos Disponibles Provinciales	375.886.144,51	9.382.938,71	13.997.233,89	129.924.916,39	132.898.019,92	8.006.087,87	10.876.442,22	50.985.408,11	725.893.190,52
Caja	69.018,09				1.000,00	87.000,00	100.000,00		240.048,00
Bancos	375.796.496,51	9.382.938,71	13.997.233,89	73.541.888,83	132.891.019,02	5.938.087,87	10.576.442,22	22.455.408,11	414.568.284,96
Inversiones				86.383.297,88				28.500.000,00	84.883.297,88
I.b Fondos de Terceros	8.350.891,35		80.183,75	110.691,65	5.979.726,28	528.825,50		0,00	15.085.419,91
II INGRESOS	1.222.986.410,30	49.682.132,45	140.109.570,30	227.808.829,85	621.442.671,65	414.232.137,04	302.559.738,05	344.449.774,10	3.523.171.184,54
II.a Presupuestarios	1.036.712.788,04	49.220.051,10	140.036.014,10	227.590.522,23	572.257.209,51	413.462.840,82	302.559.438,14	281.927.462,57	3.083.795.925,31
Ingresos Tributarios	399.317.184,10		101.681.893,78		53.559.421,15				534.138.502,01
Contribuciones de la Seguridad Soc									0,00
Ingresos No Tributarios		20.619.857,22	719.040,06		128.242,43		23.805.733,21		18.195.895,12
Venta de Bienes y Servicios	26.177.703,54				207.732.329,31	1.182.723,21			1.171.001.195,71
Ingresos de Operación									0,00
Contribuciones Figurativas	32.651.900,96	28.560.183,88	28.988.146,78			100.386.804,59		273.423.878,58	603.642.821,77
Otros	638.682.947,14	200.000,00	9.056.633,49	19.729.950,49	9.458.250,00	78.105.600,22		8.503.887,01	818.517.169,61
II.b No Presupuestarios	126.256.624,26	362.081,35	74.556,20	216.307,62	49.185.462,14	799.296,42	319,91	62.522.311,53	239.375.899,63
Fondos de Terceros	126.256.624,26	77.037,43	74.556,20	216.307,62	6.787.516,99	799.296,42		61.231.876,01	186.121.913,62
Otros		285.043,92			42.377.849,35		319,91	1.290.435,53	13.963.945,71
III EGRESOS	1.238.810.887,43	53.565.867,18	132.382.442,77	192.257.641,81	482.758.806,32	348.582.188,71	298.878.783,95	255.510.742,79	3.093.644.146,94
III.a Presupuestarios	1.077.494.312,70	50.733.361,23	122.341.624,84	184.744.464,51	438.860.822,54	323.371.574,98	290.272.328,14	236.232.121,54	2.723.301.468,98
Gasto en personal	185.636.797,05	31.737.083,03	101.152.900,70	114.839.723,45	182.830.208,15	133.521.520,95	55.385.183,13	216.776.687,57	1.051.283.001,25
Bienes y Servicios	43.881.413,48	15.993.700,72	12.816.221,23	25.095.835,19	52.029.603,02	57.217.802,84	66.689.618,68	18.253.332,89	301.710.087,99
Bienes de Uso	739.113.105,83	3.062.777,49	8.223.381,81	3.070.886,71	187.082.935,19	127.856.226,85	181.915,89	4.232.001,41	1.082.766.440,25
Transferencias			110.180,90	1.788.509,18	2.632.176,51		21.324.828,41		26.844.691,00
Otros	109.058.966,54				1.116.889,19	1.313.226,44	146.788.350,06		264.307.241,81
III.b No Presupuestarios	161.316.574,73	2.832.105,95	10.040.758,13	7.613.177,30	44.098.183,58	25.210.611,73	9.402.959,81	17.228.320,95	277.442.871,96
Fondos de Terceros	121.293.056,13	16.908,20	16.908,20	207.181,38	6.410.852,21	178.812,56			131.566.812,78
Otros	37.023.519,30	2.832.105,93	9.994.149,93	7.106.995,92	37.687.331,17	21.731.779,17	9.402.959,81	17.228.320,95	116.176.169,18
IV SALDOS FINALES (al 31/12/17)	368.334.658,73	3.399.404,00	21.804.545,17	165.484.798,08	277.581.511,61	72.205.983,90	13.560.415,32	139.694.499,42	1.061.303.654,43
IV.a Fondos Disponibles Provinciales	358.051.898,55	3.322.566,57	21.690.562,42	165.364.581,19	271.352.120,77	71.344.250,89	13.560.415,32	78.662.965,42	985.348.658,23
Caja	22.883.598,20				1.000,00	84.000,00	100.000,00		23.081.598,20
Bancos	335.167.539,35	3.322.566,57	21.690.562,42	165.364.581,19	271.348.121,77	71.260.250,89	6.460.415,32	14.806.963,32	861.111.125,93
Inversiones							7.000.000,00	63.855.979,10	70.855.979,10
IV.b Fondos de Terceros	10.343.460,18	77.037,43	113.982,75	119.814,89	6.209.391,04	859.732,91		61.231.576,00	78.954.996,20

C.P. María Clara López Ríos
CONTADOR GENERAL
Contaduría General de Gobierno
Prov. de Tierra del Fuego A. e I. A. S.

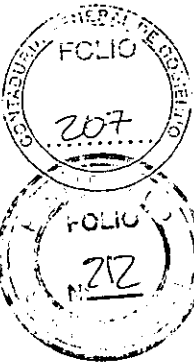
**ES COPIA FIEL
DEL ORIGINAL**

PANTE IGLESIAS
Director Administrativo
Contaduría General



Provincia de Tierra del Fuego
Antártida e Islas del Atlántico Sur
Ministerio de Economía
CONTADURIA GENERAL

RESOLUCION CONTADURIA GENERAL N° 23/17- ANEXO I
ESTADO DE MOVIMIENTOS DEL TESORO (CUADRO N°7.4)
Ejercicio: 2017



CONCEPTO	Organismos Seguridad Social			Total
	Obra Social del Estado Fueguino	Caja de Previsión Social de T.D.F.	Caja Prev. para el personal policial y penitenciario provincial y compensadora para el personal policial del ex territorio TDF A.e I.A.S.	
I Saldos Iniciales (al 01/01/17)	8.752.503,22	39.950.722,78	165.944.867,90	214.648.093,90
I.a. Fondos Disponibles Provinciales	8.752.503,22	39.566.483,72	165.898.107,90	214.217.094,84
Caja			4.790.806,65	4.790.806,65
Bancos	8.752.503,22	39.566.483,72	2.149.163,16	50.468.150,10
Inversiones			158.958.138,09	158.958.138,09
I.b. Fondos de Terceros		384.239,06	46.760,00	430.999,06
II INGRESOS	1.330.449.060,98	4.046.437.087,64	388.281.961,88	5.765.168.100,50
II.a. Presupuestarios	1.326.709.995,84	4.017.563.083,42	373.334.760,49	5.717.607.839,75
Ingresos Tributarios		6.879.459,72		6.879.459,72
Contribuciones de la Seguridad Soc	1.089.335.250,43	3.402.356.862,91	314.268.822,73	4.805.960.936,07
Ingresos No Tributarios	859.133,27	1.228.016,23	593.169,84	2.680.319,34
Venta de Bienes y Servicios	52.527.380,44			52.527.380,44
Ingresos de Operación				0,00
Contribuciones Figurativas		121.538.844,13		121.538.844,13
Otros	183.988.231,70	485.559.900,43	58.472.767,92	728.020.900,05
II.b. No Presupuestarios	3.739.065,14	28.874.004,22	14.947.191,39	47.560.260,75
Fondos de Terceros	63.842,57	10.678.965,47		10.742.808,04
Otros	3.675.222,57	18.195.038,75	14.947.191,39	36.817.452,71
III EGRESOS	1.274.674.345,07	3.303.300.885,83	307.432.533,09	4.885.407.763,99
III.a. Presupuestarios	1.169.182.154,38	3.044.186.111,52	307.330.533,09	4.520.698.798,99
Gasto en personal	149.607.330,81	66.126.544,78	15.993.272,17	231.727.147,76
Bienes y Servicios	917.910.761,96	10.690.831,63	4.259.942,15	932.861.535,74
Bienes de Uso	5.695.182,90	1.202.373,99	317.494,00	7.215.050,89
Transferencias	50.095.434,52	2.966.166.361,12	280.053.824,77	3.296.315.620,71
Gastos Figurativos				0,00
Otros	45.873.443,89		8.706.000,00	52.579.443,89
III.b. No Presupuestarios	105.492.190,69	259.114.774,31	102.000,00	364.708.965,00
Fondos de Terceros	13.443,40	2.257.663,05		2.271.106,45
Otros	105.478.747,29	256.857.111,26	102.000,00	362.437.858,55
IV SALDOS FINALES (al 31/12/17)	64.527.219,13	783.086.924,59	246.794.286,71	1.094.408.430,43
IV.a. Fondos Disponibles Provinciales	64.476.819,96	774.281.383,11	246.794.286,71	1.085.552.489,78
Caja			6.529.830,93	6.529.830,93
Bancos	64.476.819,96	774.281.383,11	1.234.534,79	839.992.737,86
Inversiones			239.029.920,99	239.029.920,99
IV.b. Fondos de Terceros	50.399,17	8.805.541,48	0,00	8.855.940,65

C.P. María Clara López Ríos
CONTADOR GENERAL
Contaduría General de Gobierno
Prov. de Tierra del Fuego A. e I.A.S.

**ES COPIA FIEL
DEL ORIGINAL**

FRANTE IGLESIAS
Director Administrativo
Contaduría General



Provincia de Tierra del Fuego
Antártida e Islas del
Atlántico Sur



RESOLUCION CONTADURIA GENERAL Nro 00023/2017-ANEXO II

EJECUCION PRESUPUESTARIA DE GASTOS POR PARTIDA PRINCIPAL Y PARCIAL (CUADRO Nro 8.1)

Sector Publico Provincial

Caracter: Administracion Central-Ejercicio 2017

Partida Ppal y Subparcial	Compromiso	Devengado	Mandado a Pagar	Pagado
I TOTAL DE EROGACIONES	24,023,945,747.59	23,838,613,291.02	23,117,693,691.66	21,691,647,896.07
001 GASTOS EN PERSONAL	10,764,397,861.18	10,764,397,861.18	10,764,304,116.69	9,723,999,781.87
001 001 Personal permanente	9,418,390,092.88	9,418,390,092.88	9,418,296,348.39	8,525,603,218.40
001 002 Personal temporario	447,647,817.59	447,647,817.59	447,647,817.59	410,406,036.72
001 003 Servicios extraordinarios	127,103.85	127,103.85	127,103.85	119,075.63
001 004 Asignaciones familiares	45,848,410.59	45,848,410.59	45,848,410.59	41,700,997.67
001 005 Asistencia social al personal	849,894,506.78	849,894,506.78	849,894,506.78	743,947,850.54
001 006 Beneficios y compensaciones	2,489,929.49	2,489,929.49	2,489,929.49	2,222,602.91
002 BIENES DE CONSUMO	376,782,185.08	355,454,664.14	308,359,591.80	301,030,707.17
002 001 Productos alimenticios, agropecuarios y forestal	119,042,482.71	118,363,691.39	117,406,134.19	117,335,728.45
002 002 Textiles y vestuarios	39,458,428.09	38,996,134.53	23,945,305.53	17,143,789.55
002 003 Productos de papel, carton e impresos	10,353,270.07	9,606,917.98	8,852,701.42	8,727,802.02
002 004 Productos de cuero y caucho	5,704,942.04	5,634,303.82	5,384,075.82	5,384,075.83
002 005 Productos químicos, combustibles y lubricantes	108,602,610.80	93,618,767.83	78,339,144.09	78,322,493.18
002 006 Productos de minerales no metálicos	2,021,273.20	2,014,873.20	1,914,845.60	1,914,845.57
002 007 Productos metálicos	7,183,730.84	7,153,441.31	5,573,750.14	5,553,750.25
002 008 Minerales	162,243.11	162,243.11	162,243.11	162,243.10
002 009 Otros bienes de consumo	84,253,204.22	79,904,290.97	66,781,391.90	66,485,979.22
003 SERVICIOS NO PERSONALES	722,650,520.55	681,588,146.72	636,112,518.47	592,489,750.42
003 001 Servicios básicos	112,684,400.30	111,049,775.18	107,859,503.20	77,912,757.10
003 002 Alquileres y derechos	62,509,072.29	56,459,266.88	49,169,088.64	48,441,388.65
003 003 Mantenimiento, reparación y limpieza	34,543,610.85	34,010,146.63	32,861,046.62	32,457,601.93
003 004 Servicios técnicos y profesionales	173,622,326.43	143,202,113.10	125,363,357.76	125,257,857.78
003 005 Servicios comerciales y financieros	44,239,964.61	43,599,204.58	31,214,043.66	31,174,319.85
003 006 Publicidad y propaganda	35,337,094.67	35,337,094.67	35,337,094.67	33,020,449.67
003 007 Pasajes y viáticos	44,684,468.00	44,486,883.36	43,405,123.23	43,291,300.78
003 008 Impuestos, tasas y derechos, multas, regalías y	29,229,012.58	28,906,126.10	28,358,638.84	25,459,745.70
003 009 Otros servicios	185,800,570.82	184,537,536.22	182,544,621.85	175,474,328.96
004 BIENES DE USO	213,381,941.71	184,406,656.45	146,051,288.63	119,224,315.67
004 001 Bienes preexistentes	23,826,800.00	23,826,800.00	23,826,800.00	826,800.00
004 003 Maquinarias y equipos	183,293,772.51	154,318,487.25	118,554,689.43	114,733,092.47
004 004 Equipo de seguridad	3,302,056.60	3,302,056.60	1,494,256.60	1,494,256.60
004 005 Libros, revistas y otros elementos coleccionable	408,289.70	408,289.70	408,289.70	402,913.70


C.P. María Clara López Ríos
CONTADOR GENERAL
Contaduría General de Gobierno
Prov. de Tierra del Fuego A. e I.A.S.

Usuario: adratler Fecha: 17/05/2018 Hora: 16:54

Las Islas Malvinas, Georgias y Sandwich del Sur son y serán Argentinas

Contabilidad General Informe: f3fhlf - Página: 1 de 2

ES COPIA FIEL
ORIGINAL
DANTE IGLESIAS
Director Administrativo
Contaduría General





Provincia de Tierra del Fuego
Antártida e Islas del
Atlántico Sur



RESOLUCION CONTADURIA GENERAL Nro 00023/2017-ANEXO II

EJECUCION PRESUPUESTARIA DE GASTOS POR PARTIDA PRINCIPAL Y PARCIAL (CUADRO Nro 8.1)

Sector Publico Provincial


Caracter: Administracion Central-Ejercicio 2017

Partida Ppal y Subparcial	Compromiso	Devengado	Mandado a Pagar	Pagado
004 008 Activos intangibles	2,551,022.90	2,551,022.90	1,767,252.90	1,767,252.90
005 TRANSFERENCIAS	5,088,384,078.53	5,072,410,455.61	4,599,529,887.50	4,390,629,503.61
005 001 Transf. al sector privado para financiar gastos	1,528,845,818.06	1,513,061,950.65	1,287,046,185.15	1,236,724,372.00
005 002 Transf al sector privado para financiar gastos d	2,849,060.36	2,849,060.36	2,849,060.36	2,849,060.36
005 003 Transf al Sector Público Nac p/financiar gastos	42,908,739.82	42,718,984.31	42,703,984.31	42,703,984.31
005 007 Transf a inst prov y munic p/financiar gastos co	3,348,394,709.78	3,348,394,709.78	3,106,919,279.85	2,950,787,327.88
005 008 Transf a inst prov y munic p/financiar gastos de	165,385,750.51	165,385,750.51	160,011,377.83	157,564,759.06
006 ACTIVOS FINANCIEROS	3,276,118,299.28	3,270,288,829.38	3,269,861,329.38	3,269,861,329.38
006 001 Acciones y aportes de capital	282,931,364.14	282,931,364.14	282,931,364.14	282,931,364.14
006 003 Préstamos a largo plazo	22,272,500.00	22,272,500.00	21,845,000.00	21,845,000.00
006 004 Adquisicion títulos y valores	2,655,504,803.65	2,655,504,803.65	2,655,504,803.65	2,655,504,803.65
006 006 Incremento de cuentas a cobrar	3,264,174.12	3,264,174.12	3,264,174.12	3,264,174.12
006 007 Incremento de documentos a cobrar	120,000,000.00	120,000,000.00	120,000,000.00	120,000,000.00
006 008 Increm de activos diferidos y adelantos a prov y	192,145,457.37	186,315,987.47	186,315,987.47	186,315,987.47
007 SERVICIO DE LA DEUDA Y DISMINUCIÓN DE OTROS PASIV	977,705,291.49	977,704,405.41	975,634,481.41	975,634,481.41
007 001 Servicio de la deuda interna	147,800,863.80	147,800,863.80	147,800,863.80	147,800,863.80
007 002 Servicio de la deuda externa	243,535,342.05	243,535,342.05	243,535,342.05	243,535,342.05
007 003 Intereses por préstamos recibidos	225,813,552.32	225,813,552.32	225,316,911.58	225,316,911.58
007 004 Disminución de préstamos a corto plazo	40,498,253.78	40,497,367.70	40,497,367.70	40,497,367.70
007 005 Disminución de préstamos a largo plazo	122,526,139.08	122,526,139.08	120,952,855.82	120,952,855.82
007 008 Disminución de otros pasivos	197,531,140.46	197,531,140.46	197,531,140.46	197,531,140.46
008 OTROS GASTOS	46,749,152.29	46,281,745.00	45,683,621.80	45,683,621.80
008 004 Otras pérdidas	46,749,152.29	46,281,745.00	45,683,621.80	45,683,621.80
009 GASTOS FIGURATIVOS	2,260,315,594.51	2,259,608,731.33	2,149,124,164.26	2,051,875,739.93
009 001 De la Administración Provincial para transaccion	2,160,368,208.37	2,159,799,492.52	2,049,473,827.55	1,954,055,484.87
009 002 De la Administración Provincial para transaccion	99,947,386.14	99,809,238.81	99,650,336.71	97,820,255.06
042 Construcciones	297,460,822.97	226,471,795.80	223,032,691.72	221,218,664.81
042 001 Construcciones en bienes de dominio privado	277,005,645.09	206,016,617.92	202,577,513.84	200,763,486.93
042 002 Construcciones en bienes de dominio publico	20,455,177.88	20,455,177.88	20,455,177.88	20,455,177.88

C.P. María Clara López Ríos
CONTADOR GENERAL
Contaduría General de Gobierno
Prov. de Tierra del Fuego A. e I.A.S.

**ES COPIA FIEL
DEL ORIGINAL**

Director Administrativo
Contaduría General





Provincia de Tierra del Fuego
Antártida e Islas del
Atlántico Sur



RESOLUCION CONTADURIA GENERAL Nro 00023/2017-ANEXO II

EJECUCION PRESUPUESTARIA DE GASTOS POR PARTIDA PRINCIPAL Y PARCIAL (CUADRO Nro 8.1)


Sector Publico Provincial

Caracter: Administracion Descentralizada-Ejercicio 2017

Partida Principal y Subpartida	Compromiso	Devengado	Mandado a Pagar	Pagado
I TOTAL DE EROGACIONES	3,730,150,603.18	3,300,155,920.59	3,225,038,102.20	2,737,489,051.16
001 GASTOS EN PERSONAL	1,183,208,195.06	1,183,198,382.49	1,138,943,664.82	1,065,525,619.03
001 001 Personal permanente	1,031,079,587.64	1,031,079,587.58	990,739,453.22	930,378,094.12
001 002 Personal temporario	93,790,273.52	93,790,273.52	92,519,939.64	82,131,728.87
001 003 Servicios extraordinarios	7,096,017.59	7,096,017.59	7,041,088.15	6,529,738.73
001 004 Asignaciones familiares	19,511,676.24	19,511,676.24	18,517,827.94	17,244,308.70
001 005 Asistencia social al personal	9,833,929.89	9,833,929.89	9,293,663.07	8,526,000.65
001 006 Beneficios y compensaciones	21,896,710.18	21,886,897.67	20,831,692.80	20,715,747.96
002 BIENES DE CONSUMO	250,134,723.86	247,436,705.55	246,193,780.17	56,375,324.42
002 001 Productos alimenticios, agropecuarios y forestal	958,968.87	866,653.87	827,369.55	808,736.96
002 002 Textiles y vestuarios	9,383,244.84	8,314,898.88	8,309,298.88	8,307,968.88
002 003 Productos de papel, carton e impresos	1,499,470.13	1,495,332.20	1,369,070.20	1,354,661.66
002 004 Productos de cuero y caucho	1,741,921.25	1,741,921.25	1,741,121.25	1,737,027.25
002 005 Productos químicos, combustibles y lubricantes	10,497,333.25	10,320,677.17	10,215,160.31	10,131,492.89
002 006 Productos de minerales no metálicos	4,425,004.90	4,406,683.90	3,717,003.60	3,717,003.60
002 007 Productos metálicos	1,363,890.56	1,304,452.15	1,282,144.77	1,275,002.63
002 008 Minerales	186,975,275.71	186,971,075.71	186,907,500.71	6,440,195.97
002 009 Otros bienes de consumo	33,289,614.35	32,015,010.42	31,825,110.90	22,603,234.58
003 SERVICIOS NO PERSONALES	333,058,079.59	313,846,963.68	300,006,408.70	247,022,956.43
003 001 Servicios básicos	73,909,057.91	71,983,221.40	67,472,462.10	20,509,823.30
003 002 Alquileres y derechos	26,919,734.80	25,638,535.89	24,336,966.53	24,264,473.66
003 003 Mantenimiento, reparación y limpieza	36,538,838.62	33,514,008.48	33,339,702.98	32,528,037.76
003 004 Servicios técnicos y profesionales	31,544,116.85	28,642,647.52	27,354,245.41	26,476,711.94
003 005 Servicios comerciales y financieros	25,734,419.94	21,389,314.91	21,311,572.43	18,687,542.81
003 006 Publicidad y propaganda	11,493,581.32	9,775,689.32	9,163,814.32	9,028,554.32
003 007 Pasajes y viáticos	8,354,471.83	8,279,428.44	8,185,729.35	8,100,401.80
003 008 Impuestos, tasas y derechos, multas, regalías y	11,359,958.37	11,043,973.64	10,491,507.80	9,676,736.97
003 009 Otros servicios	107,203,899.95	103,580,144.08	98,350,407.78	97,750,673.87
004 BIENES DE USO	348,372,989.65	342,727,963.03	340,309,417.20	338,669,719.04
004 001 Bienes preexistente	150,353,224.27	150,353,224.27	150,353,224.27	150,000,000.00
004 003 Maquinarias y equipos	196,137,911.38	191,679,484.76	189,260,938.93	187,974,465.04
004 004 Equipo de seguridad	31,040.00	31,040.00	31,040.00	31,040.00
004 005 Libros, revistas y otros elementos coleccionable	16,510.00	16,510.00	16,510.00	16,510.00

C.P. María Clara López Ríos
CONTADOR GENERAL
Contaduría General de Gobierno
Prov. de Tierra del Fuego e I.A.S

ES COPIA FIEL
DE ORIGINAL
V. ANTE IGLESIAS
Director Administrativo
Contaduría General





Provincia de Tierra del Fuego
Antártida e Islas del
Atlántico Sur



RESOLUCION CONTADURIA GENERAL Nro 00023/2017-ANEXO II

EJECUCION PRESUPUESTARIA DE GASTOS POR PARTIDA PRINCIPAL Y PARCIAL (CUADRO Nro 8.1)


Sector Publico Provincial

Caracter: Administracion Descentralizada-Ejercicio 2017

Partida Ppal y Subparticular	Compromiso	Devengado	Mandado a Pagar	Pagado
004 008 Activos intangibles	1,834,304.00	647,704.00	647,704.00	647,704.00
005 TRANSFERENCIAS	31,412,310.49	31,360,310.49	31,216,714.93	25,844,694.98
005 001 Transf. al sector privado para financiar gastos	25,993,502.06	25,993,502.06	25,849,906.50	23,773,298.87
005 002 Transf al sector privado para financiar gastos d	875,707.70	875,707.70	875,707.70	875,707.70
005 003 Transf al Sector Público Nac p/financiar gastos	3,350,377.52	3,298,377.52	3,298,377.52	103,480.90
005 008 Transf a inst prov y munic p/financiar gastos de	1,192,723.21	1,192,723.21	1,192,723.21	1,092,207.51
006 ACTIVOS FINANCIEROS	198,256,524.95	113,564,275.97	113,564,275.97	109,059,966.54
006 001 Acciones y aportes de capital	55,188,662.57	0.00	0.00	0.00
006 003 Préstamos a largo plazo	143,067,862.38	113,564,275.97	113,564,275.97	109,059,966.54
007 SERVICIO DE LA DEUDA Y DISMINUCIÓN DE OTROS PASIV	9,744,980.69	9,744,980.69	9,477,430.69	2,969,025.70
007 001 Servicio de la deuda interna	9,744,980.69	9,744,980.69	9,477,430.69	2,969,025.70
008 OTROS GASTOS	148,662,870.69	148,662,870.69	148,637,871.61	147,935,023.83
008 003 Descuentos y bonificaciones	1,187,038.77	1,187,038.77	1,187,038.77	1,187,038.77
008 004 Otras pérdidas	147,475,831.92	147,475,831.92	147,450,832.84	146,747,985.06
042 Construcciones	1,227,299,928.20	909,613,468.00	896,688,538.11	744,086,721.19
042 001 Construcciones en bienes de dominio privado	878,813,290.72	628,088,478.94	626,378,478.94	512,627,263.56
042 002 Construcciones en bienes de dominio publico	348,486,637.48	281,524,989.06	270,310,059.17	231,459,457.63

ES COPIA FIEL DEL ORIGINAL
DANTE IGLESIAS
Director Administrativo
Contaduría General

C.P. María Clara López Ríos
CONTADOR GENERAL
Contaduría General de Gobierno
Prov. de Tierra del Fuego A. e I.A.S.





Provincia de Tierra del Fuego
Antártida e Islas del
Atlántico Sur



RESOLUCION CONTADURIA GENERAL Nro 00023/2017-ANEXO II

EJECUCION PRESUPUESTARIA DE GASTOS POR PARTIDA PRINCIPAL Y PARCIAL (CUADRO Nro 8.1)


Sector Publico Provincial

Caracter: Organismos de Seguridad Social-Ejercicio 2017

Partida Epaly Subpartial	Compromiso	Devengado	Mandado a Pagar	Pagado
I TOTAL DE EROGACIONES	5,000,566,910.27	4,942,024,801.26	4,821,204,130.42	4,529,337,657.01
001 GASTOS EN PERSONAL	246,894,019.82	246,894,019.82	246,858,366.64	231,727,147.76
001 001 Personal permanente	207,046,418.90	207,046,418.90	207,046,418.90	194,385,095.04
001 002 Personal temporario	29,804,446.17	29,804,446.17	29,804,446.17	27,977,344.78
001 003 Servicios extraordinarios	4,960,316.26	4,960,316.26	4,960,316.26	4,806,000.56
001 004 Asignaciones familiares	3,418,453.00	3,418,453.00	3,418,453.00	3,116,035.60
001 005 Asistencia social al personal	1,664,385.49	1,664,385.49	1,638,732.31	1,442,671.78
002 BIENES DE CONSUMO	237,651,066.81	212,437,219.38	202,341,653.85	199,830,561.07
002 001 Productos alimenticios, agropecuarios y forestal	246,858.96	231,308.96	203,693.96	199,043.96
002 002 Textiles y vestuarios	1,037,958.31	1,037,958.31	4,918.31	4,918.31
002 003 Productos de papel, carton e impresos	694,249.64	566,759.64	566,759.64	508,759.64
002 004 Productos de cuero y caucho	17,677.13	17,357.13	17,357.13	17,357.13
002 005 Productos químicos, combustibles y lubricantes	195,680,666.72	175,831,037.05	168,900,988.34	167,569,877.96
002 007 Productos metálicos	21,120.10	21,120.10	21,120.10	21,120.10
002 009 Otros bienes de consumo	39,952,535.95	34,731,678.19	32,626,816.37	31,509,483.97
003 SERVICIOS NO PERSONALES	868,070,777.38	839,907,845.67	738,298,832.01	733,030,974.67
003 001 Servicios básicos	4,707,076.71	4,632,925.89	3,934,559.46	3,934,559.46
003 002 Alquileres y derechos	3,815,232.26	3,727,111.24	3,668,228.10	3,666,128.10
003 003 Mantenimiento, reparación y limpieza	8,749,573.88	8,507,868.70	8,319,932.70	8,037,632.70
003 004 Servicios técnicos y profesionales	830,950,955.92	805,794,108.27	706,453,409.93	701,471,694.53
003 005 Servicios comerciales y financieros	1,021,818.17	1,021,818.17	1,021,818.17	1,021,173.17
003 006 Publicidad y propaganda	76,041.00	76,041.00	76,041.00	76,041.00
003 007 Pasajes y viáticos	1,354,330.47	1,354,330.47	1,275,990.35	1,275,990.35
003 008 Impuestos, tasas y derechos, multas, regalías y	3,168,745.68	3,100,745.68	2,856,595.68	2,855,558.74
003 009 Otros servicios	14,227,003.29	11,692,896.25	10,692,256.62	10,692,256.62
004 BIENES DE USO	10,790,314.59	8,586,781.39	7,512,788.89	7,215,050.89
004 003 Maquinarias y equipos	6,567,029.59	5,330,371.39	4,739,816.39	4,442,078.39
004 008 Activos intangibles	4,223,285.00	3,256,410.00	2,772,972.50	2,772,972.50
005 TRANSFERENCIAS	3,567,588,220.21	3,565,803,466.16	3,564,261,782.73	3,296,279,185.82
005 001 Transf. al sector privado para financiar gastos	3,567,098,905.11	3,565,314,151.06	3,563,772,467.63	3,295,789,870.72
005 007 Transf a inst prov y munic p/financiar gastos co	489,315.10	489,315.10	489,315.10	489,315.10
006 ACTIVOS FINANCIEROS	60,897,218.55	59,720,175.93	53,245,413.39	52,579,443.89
006 001 Acciones y aportes de capital	3,000,000.00	3,000,000.00	3,000,000.00	3,000,000.00

C.P. María Clara López Ríos
CONTADOR GENERAL
Contaduría General de Gobierno
Prov. de Tierra del Fuego A. e I.A.S.

ES COPIA FIEL
DEL ORIGINAL
DANTE IGLESIAS
Director Administrativo
Contaduría General





Provincia de Tierra del Fuego
Antártida e Islas del
Atlántico Sur



RESOLUCION CONTADURIA GENERAL Nro 00023/2017-ANEXO II

EJECUCION PRESUPUESTARIA DE GASTOS POR PARTIDA PRINCIPAL Y PARCIAL (CUADRO Nro 8.1)


Sector Publico Provincial

Caracter: Organismos de Seguridad Social-Ejercicio 2017

Partida Ppal. y Subpartida	Compromiso	Devengado	Mandado a Pagar	Pagado
006 002 Préstamos a corto plazo	3,930,000.00	3,930,000.00	3,930,000.00	3,706,000.00
006 006 Incremento de cuentas a cobrar	53,967,218.55	52,790,175.93	46,315,413.39	45,873,443.89
008 OTROS GASTOS	36,434.89	36,434.89	36,434.89	36,434.89
008 004 Otras pérdidas	36,434.89	36,434.89	36,434.89	36,434.89
042 Construcciones	8,638,858.02	8,638,858.02	8,638,858.02	8,638,858.02
042 002 Construcciones en bienes de dominio publico	8,638,858.02	8,638,858.02	8,638,858.02	8,638,858.02

C.P. Maria Clara López Ríos
CONTADOR GENERAL
Contaduría General de Gobierno
Prov. de Tierra del Fuego A. e I.A.S.

**ES COPIA FIEL
DEL ORIGINAL**
DANTE IGLESIAS
Director Administrativo
Contaduría General





Provincia de Tierra del Fuego
Antártida e Islas del
Atlántico Sur



RESOLUCION CONTADURIA GENERAL Nro 00023/2017-ANEXO II

EJECUCION PRESUPUESTARIA DE GASTOS POR PARTIDA PRINCIPAL Y PARCIAL (CUADRO Nro 8.1)


Sector Publico Provincial

Caracter: Empresas y Sociedades del Estado-Ejercicio 2017

Partida Ppal y Subparcial	Compromiso	Devengado	Mandado a Pagar	Pagado
I TOTAL DE EROGACIONES	11,448,201.57	11,448,201.57	10,792,159.44	10,792,159.44
001 GASTOS EN PERSONAL	2,425,674.78	2,425,674.78	1,783,129.68	1,783,129.68
001 001 Personal permanente	2,425,674.78	2,425,674.78	1,783,129.68	1,783,129.68
002 BIENES DE CONSUMO	216,283.18	216,283.18	216,283.18	216,283.18
002 001 Productos alimenticios, agropecuarios y forestal	6,415.00	6,415.00	6,415.00	6,415.00
002 003 Productos de papel, carton e impresos	25,771.34	25,771.34	25,771.34	25,771.34
002 006 Productos de minerales no metálicos	164,941.80	164,941.80	164,941.80	164,941.80
002 009 Otros bienes de consumo	19,155.04	19,155.04	19,155.04	19,155.04
003 SERVICIOS NO PERSONALES	3,852,582.50	3,852,582.50	3,839,085.47	3,839,085.47
003 002 Alquileres y derechos	1,232,913.23	1,232,913.23	1,232,913.23	1,232,913.23
003 004 Servicios técnicos y profesionales	1,705,069.35	1,705,069.35	1,691,572.32	1,691,572.32
003 005 Servicios comerciales y financieros	410,620.17	410,620.17	410,620.17	410,620.17
003 007 Pasajes y viáticos	447,505.75	447,505.75	447,505.75	447,505.75
003 008 Impuestos, tasas y derechos, multas, regalías y	56,474.00	56,474.00	56,474.00	56,474.00
004 BIENES DE USO	4,953,661.11	4,953,661.11	4,953,661.11	4,953,661.11
004 001 Bienes preexistentes	2,691,154.74	2,691,154.74	2,691,154.74	2,691,154.74
004 003 Maquinarias y equipos	2,074,919.37	2,074,919.37	2,074,919.37	2,074,919.37
004 008 Activos intangibles	187,587.00	187,587.00	187,587.00	187,587.00

C.P. María Clara López Ríos
CONTADOR GENERAL
Contaduría General de Gobierno
Prov. de Tierra del Fuego A. e I. A. S.

**ES COPIA FIEL
DEL ORIGINAL**
D. N. T. E. G. I. E. S. I. A. S.
Director Administrativo
Contaduría General





Provincia de Tierra del Fuego
Antártida e Islas
del Atlántico Sur

RESOLUCIÓN CONTADURÍA GENERAL NRO 00023/2017-ANEXO II
EJECUCIÓN PRESUPUESTARIA DE RECURSOS POR RUBROS AL 31/12/2017 (CUADRO NRO 9.1)
SECTOR PÚBLICO PROVINCIAL

Caracter : 001-Administracion Central
Ejercicio : 2017

Rubro	Descripción Rubro	Formulado	Aumentos	Disminución	Calculo Definitivo	Ejecutado	Saldo
	TOTAL RECURSOS	21,492,285,578.71	7,928,496,493.94	1,281,519,210.26	28,139,262,862.39	24,314,343,341.36	3,824,919,521.03
01	RUBRO I	14,979,520,610.76	2,992,676,031.47	587,910,135.48	17,384,286,506.75	17,333,278,553.48	51,007,953.27
01 01	INGRESOS TRIBUTARIOS	12,054,748,672.38	975,048,752.69	271,965,443.67	12,757,831,981.40	12,751,552,114.10	6,279,867.30
01 01 01	Sobre los Ingresos	134,679,900.00	0.00	0.00	134,679,900.00	135,413,074.01	-733,174.01
01 01 01 01	Ganancias	134,679,900.00	0.00	0.00	134,679,900.00	135,413,074.01	-733,174.01
01 01 01 01 01	Ganancias Ley N° 23.548 - Rentas Generales	5,370,000.00	0.00	0.00	5,370,000.00	5,370,000.00	0.00
01 01 01 01 02	Ganancias Ley N° 23.548 - Coparticipación a Municipi	0.00	0.00	0.00	0.00	0.00	0.00
01 01 01 01 03	Ganancias Ley N° 24.073 - Fondo Infraestructura Bá	129,309,900.00	0.00	0.00	129,309,900.00	130,043,074.01	-733,174.01
01 01 01 01 09	Ganancias - Otras Afectaciones	0.00	0.00	0.00	0.00	0.00	0.00
01 01 01 02	Ganancia Minima Presunta	0.00	0.00	0.00	0.00	0.00	0.00
01 01 01 02 01	Ganancia Minima Presunta Ley N° 23.548 - Rentas Ge	0.00	0.00	0.00	0.00	0.00	0.00
01 01 01 02 02	Ganancia Minima Presunta Ley N° 23.548 - Copartici	0.00	0.00	0.00	0.00	0.00	0.00
01 01 01 02 09	Ganancia Minima Presunta - Otras Afectaciones	0.00	0.00	0.00	0.00	0.00	0.00
01 01 01 03	Premios de Juegos de Azar y Concursos Deportivos	0.00	0.00	0.00	0.00	0.00	0.00
01 01 01 03 01	Premios de Juegos de Azar y Concursos Deportivos L	0.00	0.00	0.00	0.00	0.00	0.00
01 01 01 03 02	Premios de Juegos de Azar y Concursos Deportivos L	0.00	0.00	0.00	0.00	0.00	0.00
01 01 01 03 09	Premios de Juegos de Azar y Concursos Deportivos -	0.00	0.00	0.00	0.00	0.00	0.00
01 01 02	Sobre el Patrimonio	80,223,664.24	63,899,840.92	472,659.24	143,650,845.92	147,641,040.42	-3,990,194.50
01 01 02 01	Activos	0.00	0.00	0.00	0.00	0.00	0.00
01 01 02 01 01	Activos Ley N° 23.548 - Rentas Generales	0.00	0.00	0.00	0.00	0.00	0.00
01 01 02 01 02	Activos Ley N° 23.548 - Coparticipación a Municipi	0.00	0.00	0.00	0.00	0.00	0.00
01 01 02 01 03	Activos Ley N° 23.906 - Fondo Educativo	0.00	0.00	0.00	0.00	0.00	0.00
01 01 02 01 09	Activos - Otras Afectaciones	0.00	0.00	0.00	0.00	0.00	0.00
01 01 02 02	Capitales	0.00	0.00	0.00	0.00	0.00	0.00
01 01 02 02 01	Capitales Ley N° 23.548 - Rentas Generales	0.00	0.00	0.00	0.00	0.00	0.00

C.P. María Clara López Ríos
CONTADOR GENERAL
Contaduría General de Gobierno
Prov. de Tierra del Fuego A. e I.A.S

Usuario: adratler - Fecha: 16/05/2018 - Hora: 13:35

Contabilidad General Informe: f3fhlg-Página Nro 1 de 28

Las Islas Malvinas, Georgias y Sandwich del Sur son y serán Argentinas

ES COPIA FIEL
DEL ORIGINAL
DIRECCIÓN DE LAS ISLAS MALVINAS, GEORGIA Y SANDWICH DEL SUR
Director Administrativo
Contaduría General

FOLIO 20
FOLIO 215